



# NEXEN TIRE

2024-2025 ネクセンタイヤ総合カタログ

*SMART CHOICE*



**NEXEN** NEXEN TIRE  
we got you

# ネクセンタイヤをご存知ですか?



## TIRES OF WORLD CLASS CARS

ネクセンタイヤはその高い技術力を世界各国の自動車メーカーに認められ  
新車装着用タイヤをグローバルで供給しております。



### PROVEN QUALITY BY GLOBAL MAGAZINE TEST

#### N<sup>BLUE</sup> HD Plus

"SATISFACTORY" BY  
AUTOBILD, GERMANY



#### N<sup>BLUE</sup> 4Season

"SATISFACTORY" BY  
AUTOBILD, GERMANY



#### N<sup>FERA</sup> sui

"GOOD PRODUCT" BY  
AUTOBILD, GERMANY

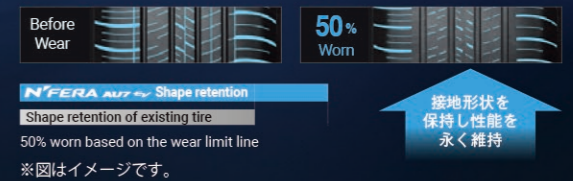


## EV Tire Technology



### Wear - Level Keeping Technology

EVに装着するとタイヤの摩耗は早いです。しかしながらレベルキープングテクノロジーにより、50%摩耗した状態でもタイヤの性能を高次元で維持します。



### Low Noise - NRS Noise Reduction System

タイヤ内部の吸音材(ポリウレタンフォーム)を改良することで、電気自動車走行時の空洞共鳴音を大幅に低減。



### Strong Tire Construction - Load Keeping Technology

タイヤ構造の剛性を高めた上でトレッド幅を5%拡大、そしてタイヤ重量を均等することで電気自動車に最適化しています。




### Special 4D Compound for EV

EVは従来のエンジン(ICE)車に比べて車重が重く、高トルクを発生します。そのため、EVタイヤ特性を最適化するために、専用に設計されたコンパウンドが採用しています。



### Low Rolling Resistance - Aero Dynamic Design

なめらかなデザイン(エアロダイナミックデザイン)を採用し、空気抵抗を低減。そのため、少ないバッテリーでより多くの走行が可能です。



### EV Tire Products ※日本未発売



|   |  |                                     |  |  |   |   |
|---|--|-------------------------------------|--|--|---|---|
| N <sup>FERA</sup> Sport EV<br>235/55R19 KIA EV6<br>225/55R18 IONIQ6 | N <sup>FERA</sup> AUT EV<br>225/55R18 IONIQ6 | ROADIAN GTX EV<br>235/55R19 KIA EV6 | N <sup>PRIZ</sup> SEV<br>215/55R17 KIA Niro EV | Milecap 2 EV<br>215/55R17 KIA Niro EV Taxi | N <sup>BLUE</sup> EV<br>205/60R16 KIA Soul EV | N <sup>PRIZ</sup> AHB<br>215/55R17 KIA KONA EV<br>KIA Soul EV |
|---|--|-------------------------------------|--|--|---|---|

# THE NEXEN univerCITY



## 中央研究所「ネクセンユニバーシティ」

ネクセンタイヤ社はソウル・マゴク（麻谷）工業団地に地上8階地下2階で5万7000平方メートル超の中央研究所「THE NEXEN univerCITY」を2019年4月オープンしました。ここではOE/RE製品開発のため最適性能の予測・実施のための研究開発センターや、AI技術、仮想タイヤ技術等の各種研究施設により、次世代技術の強化に向けた基盤を構築しています。タイヤと車のマッチング、ゴムやその他さまざまな材料のナノおよびマクロ技術を分析・研究するための材料研究センターです。この新しい研究所は、ヤンサン（梁山）、チャンニョン（昌寧）、ドイツ、チェコ共和国、アメリカ、中国にある研究開発センターのあらゆる分野においてグローバルR&Dのハブとなっています。



中央研究所をチェック

## タイヤ生産工場



### ヨーロッパ工場（チェコ共和国）

チェコ共和国ジャテツに建設されたヨーロッパ工場は、年間約1,100万本のタイヤ生産が可能で、将来の成長エンジンとして重要な役割を果たします。韓国・チャンニョン（昌寧）工場のノウハウを活かした世界最先端のスマート工場です。



ヨーロッパ工場をチェック



### チャンニョン（昌寧）工場

韓国のチャンニョン工場は、タイヤ製造工場として世界最大級の規模を誇り、フルオートメーションによる製造が行われています。海外市場も含めたタイヤ供給の最前線基地として、75年に渡って蓄積されたノウハウと最先端のシステムが融合した製造工場です。



### ヤンサン（梁山）工場

アップグレードを欠かさないタイヤ生産設備により、ハイパフォーマンスタイヤを生産することで長期的にグローバル生産能力を強化するという意欲的なビジョンを持ち、ネクセンタイヤの製造と研究開発の中心としての役割を果たすヤンサン工場。良好な労使関係と環境に優しい生産プロセスの先駆者でもあります。



### チンタオ（青島）工場

チンタオ工場は、中国国内向けおよび新車用タイヤの需要に対して最適な生産能力を提供しています。品質と生産性を確保しながら、さらなる開発と革新により世界最大の自動車市場向けのタイヤが製造されています。

## ネクセンタイヤ沿革

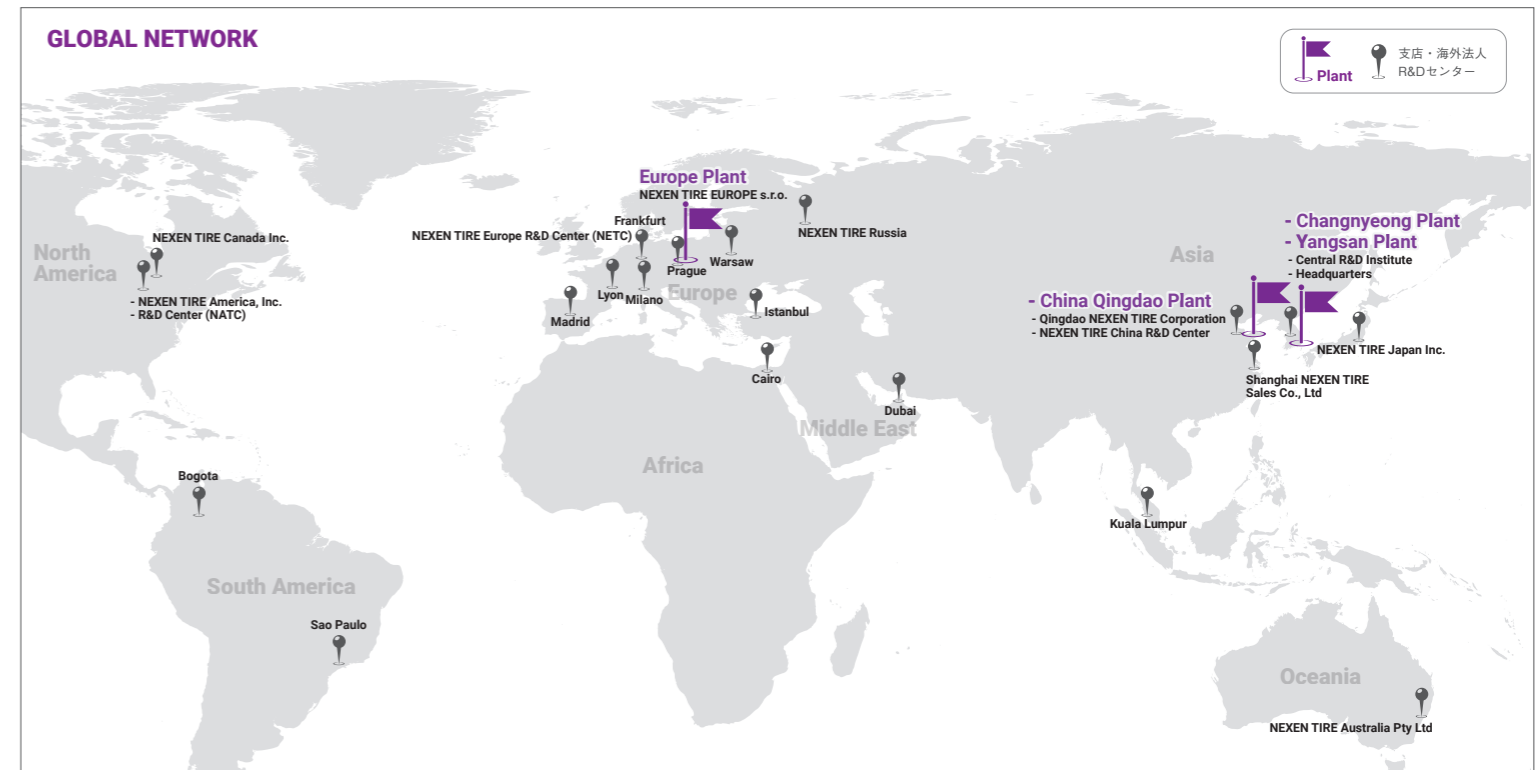
|       |   |
|-------|---|
| 1942年 | フンアゴム工業 設立                                |
| 1956年 | 韓国国内最初の自動車タイヤ生産開始                         |
| 1984年 | ヤンサン（ラジアルタイヤ）工場 着工                        |
| 1987年 | ミシュランタイヤ・コリア設立 / 技術提携生産の開始                |
| 1991年 | オーツタイヤと技術提携                               |
| 1994年 | ウソソタイヤに社名変更                               |
| 2000年 | NEXEN TIRE Corporation（ネクセンタイヤ）に社名変更      |
| 2003年 | バイアスタイヤ事業撤退 / →UHP タイヤ製品群への転換             |
| 2005年 | アメリカ法人（Nexen Tire America Inc.）設立         |
| 2006年 | 中国 青島法人（Qingdao Nexen Tire Corporation）設立 |
| 2008年 | ヨーロッパ法人（Nexen Tire Europe GmbH）設立         |

|       |   |
|-------|---|
| 2012年 | 中国上海法人（Shanghai Nexen Tire Sales Co.Ltd.）設立 |
| 2012年 | カナダ法人（Nexen Tire Canada Inc.）設立             |
| 2012年 | チャンニョン工場 着工                                 |
| 2014年 | ロシア法人（Nexen Tire CIS）設立                     |
| 2016年 | 日本法人（Nexen Tire Japan Inc.）設立               |
| 2018年 | ヨーロッパ工場での生産開始                               |
| 2019年 | ネクセン中央研究所（THE NEXEN univerCITY）竣工式          |



ネクセンの歴史をチェック

## GLOBAL NETWORK



## GLOBAL R&D センター



### ネクセン中央研究所 ハブ&コア・テクノロジーセンター

- ・高付加価値タイヤ
- ・PCR、EV、レーシング、シーラントタイヤなど
- ・人工知能システム、NVH、ビッグデータコンパウンド研究



ヨーロッパ・テクニカルセンター



アメリカ・テクニカルセンター













中国・テクニカルセンター



Daegu 走行試験センター

# 「走り方」と「クルマのタイプ」から ピッタリなネクセンタイヤをお選び下さい

※性能比較表は、当社のタイヤの性能特徴をイメージ化したものです。  
ご購入の際は、販売店にご相談ください。  
※記載の車種は一例です。その他車種については販売店にご相談ください。

| Premium   |  | Standard  |   | 4season  |   |   |      |   |      |   |  |       |   |        |   |       |   |      |   |      |   |  |       |   |        |   |       |   |      |   |      |   |   |       |   |        |   |      |   |      |   |      |   |   |       |   |        |   |      |   |      |   |      |   |     |   |  |       |   |        |   |       |   |      |   |      |   |     |   |
|--|--|---|---|--|---|---|------|---|------|---|--|-------|---|--------|---|-------|---|------|---|------|---|--|-------|---|--------|---|-------|---|------|---|------|---|---|-------|---|--------|---|------|---|------|---|------|---|---|-------|---|--------|---|------|---|------|---|------|---|-----|---|--|-------|---|--------|---|-------|---|------|---|------|---|-----|---|
|   |       |                                |    |    |    |   |      |   |      |   |  |       |   |        |   |       |   |      |   |      |   |  |       |   |        |   |       |   |      |   |      |   |   |       |   |        |   |      |   |      |   |      |   |   |       |   |        |   |      |   |      |   |      |   |     |   |  |       |   |        |   |       |   |      |   |      |   |     |   |
| <b>N'FERA SU1</b>  | <b>N'FERA RU1</b>  | <b>N'BLUE HD Plus</b>   | <b>N'PRIZ SH9J</b>  | <b>N'BLUE 4Season</b>  | <b>N'BLUE 4Season Van</b>   |   |      |   |      |   |  |       |   |        |   |       |   |      |   |      |   |  |       |   |        |   |       |   |      |   |      |   |   |       |   |        |   |      |   |      |   |      |   |   |       |   |        |   |      |   |      |   |      |   |     |   |  |       |   |        |   |       |   |      |   |      |   |     |   |
| ドライでもウェットでも高い運動性能を発揮するエコ・プレミアムスポーツタイヤ  | 高性能 SUV の走りを支えるスタイリッシュ SUV スポーツタイヤ   | 毎日のドライビングをもっと快適に走りの基本性能を追求した低燃費タイヤ  | 走行性能と快適性のハイバランス日本の K-Car 用タイヤ   | 路面状況問わずに快適なヨーロッパ・オールシーズンタイヤ  | ハイエース/キャラバン用オールシーズンタイヤ登場  |   |      |   |      |   |  |       |   |        |   |       |   |      |   |      |   |  |       |   |        |   |       |   |      |   |      |   |   |       |   |        |   |      |   |      |   |      |   |   |       |   |        |   |      |   |      |   |      |   |     |   |  |       |   |        |   |       |   |      |   |      |   |     |   |
| <table border="0"> <tr><td>ドライ性能</td><td>■</td></tr> <tr><td>ウェット性能</td><td>■</td></tr> <tr><td>転がり抵抗</td><td>■</td></tr> <tr><td>快適性能</td><td>■</td></tr> <tr><td>摩耗性能</td><td>■</td></tr> </table> | ドライ性能  | ■   | ウェット性能  | ■  | 転がり抵抗   | ■ | 快適性能 | ■ | 摩耗性能 | ■ | <table border="0"> <tr><td>ドライ性能</td><td>■</td></tr> <tr><td>ウェット性能</td><td>■</td></tr> <tr><td>転がり抵抗</td><td>■</td></tr> <tr><td>快適性能</td><td>■</td></tr> <tr><td>摩耗性能</td><td>■</td></tr> </table> | ドライ性能 | ■ | ウェット性能 | ■ | 転がり抵抗 | ■ | 快適性能 | ■ | 摩耗性能 | ■ | <table border="0"> <tr><td>ドライ性能</td><td>■</td></tr> <tr><td>ウェット性能</td><td>■</td></tr> <tr><td>転がり抵抗</td><td>■</td></tr> <tr><td>快適性能</td><td>■</td></tr> <tr><td>摩耗性能</td><td>■</td></tr> </table> | ドライ性能 | ■ | ウェット性能 | ■ | 転がり抵抗 | ■ | 快適性能 | ■ | 摩耗性能 | ■ | <table border="0"> <tr><td>ドライ性能</td><td>■</td></tr> <tr><td>ウェット性能</td><td>■</td></tr> <tr><td>耐久性能</td><td>■</td></tr> <tr><td>快適性能</td><td>■</td></tr> <tr><td>摩耗性能</td><td>■</td></tr> </table> | ドライ性能 | ■ | ウェット性能 | ■ | 耐久性能 | ■ | 快適性能 | ■ | 摩耗性能 | ■ | <table border="0"> <tr><td>ドライ性能</td><td>■</td></tr> <tr><td>ウェット性能</td><td>■</td></tr> <tr><td>燃費性能</td><td>■</td></tr> <tr><td>快適性能</td><td>■</td></tr> <tr><td>摩耗性能</td><td>■</td></tr> <tr><td>M+S</td><td>■</td></tr> </table> | ドライ性能 | ■ | ウェット性能 | ■ | 燃費性能 | ■ | 快適性能 | ■ | 摩耗性能 | ■ | M+S | ■ | <table border="0"> <tr><td>ドライ性能</td><td>■</td></tr> <tr><td>ウェット性能</td><td>■</td></tr> <tr><td>転がり抵抗</td><td>■</td></tr> <tr><td>快適性能</td><td>■</td></tr> <tr><td>摩耗性能</td><td>■</td></tr> <tr><td>M+S</td><td>■</td></tr> </table> | ドライ性能 | ■ | ウェット性能 | ■ | 転がり抵抗 | ■ | 快適性能 | ■ | 摩耗性能 | ■ | M+S | ■ |
| ドライ性能  | ■  |   |   |  |   |   |      |   |      |   |  |       |   |        |   |       |   |      |   |      |   |  |       |   |        |   |       |   |      |   |      |   |   |       |   |        |   |      |   |      |   |      |   |   |       |   |        |   |      |   |      |   |      |   |     |   |  |       |   |        |   |       |   |      |   |      |   |     |   |
| ウェット性能   | ■  |   |   |  |   |   |      |   |      |   |  |       |   |        |   |       |   |      |   |      |   |  |       |   |        |   |       |   |      |   |      |   |   |       |   |        |   |      |   |      |   |      |   |   |       |   |        |   |      |   |      |   |      |   |     |   |  |       |   |        |   |       |   |      |   |      |   |     |   |
| 転がり抵抗  | ■  |   |   |  |   |   |      |   |      |   |  |       |   |        |   |       |   |      |   |      |   |  |       |   |        |   |       |   |      |   |      |   |   |       |   |        |   |      |   |      |   |      |   |   |       |   |        |   |      |   |      |   |      |   |     |   |  |       |   |        |   |       |   |      |   |      |   |     |   |
| 快適性能   | ■  |   |   |  |   |   |      |   |      |   |  |       |   |        |   |       |   |      |   |      |   |  |       |   |        |   |       |   |      |   |      |   |   |       |   |        |   |      |   |      |   |      |   |   |       |   |        |   |      |   |      |   |      |   |     |   |  |       |   |        |   |       |   |      |   |      |   |     |   |
| 摩耗性能   | ■  |   |   |  |   |   |      |   |      |   |  |       |   |        |   |       |   |      |   |      |   |  |       |   |        |   |       |   |      |   |      |   |   |       |   |        |   |      |   |      |   |      |   |   |       |   |        |   |      |   |      |   |      |   |     |   |  |       |   |        |   |       |   |      |   |      |   |     |   |
| ドライ性能  | ■  |   |   |  |   |   |      |   |      |   |  |       |   |        |   |       |   |      |   |      |   |  |       |   |        |   |       |   |      |   |      |   |   |       |   |        |   |      |   |      |   |      |   |   |       |   |        |   |      |   |      |   |      |   |     |   |  |       |   |        |   |       |   |      |   |      |   |     |   |
| ウェット性能   | ■  |   |   |  |   |   |      |   |      |   |  |       |   |        |   |       |   |      |   |      |   |  |       |   |        |   |       |   |      |   |      |   |   |       |   |        |   |      |   |      |   |      |   |   |       |   |        |   |      |   |      |   |      |   |     |   |  |       |   |        |   |       |   |      |   |      |   |     |   |
| 転がり抵抗  | ■  |   |   |  |   |   |      |   |      |   |  |       |   |        |   |       |   |      |   |      |   |  |       |   |        |   |       |   |      |   |      |   |   |       |   |        |   |      |   |      |   |      |   |   |       |   |        |   |      |   |      |   |      |   |     |   |  |       |   |        |   |       |   |      |   |      |   |     |   |
| 快適性能   | ■  |   |   |  |   |   |      |   |      |   |  |       |   |        |   |       |   |      |   |      |   |  |       |   |        |   |       |   |      |   |      |   |   |       |   |        |   |      |   |      |   |      |   |   |       |   |        |   |      |   |      |   |      |   |     |   |  |       |   |        |   |       |   |      |   |      |   |     |   |
| 摩耗性能   | ■  |   |   |  |   |   |      |   |      |   |  |       |   |        |   |       |   |      |   |      |   |  |       |   |        |   |       |   |      |   |      |   |   |       |   |        |   |      |   |      |   |      |   |   |       |   |        |   |      |   |      |   |      |   |     |   |  |       |   |        |   |       |   |      |   |      |   |     |   |
| ドライ性能  | ■  |   |   |  |   |   |      |   |      |   |  |       |   |        |   |       |   |      |   |      |   |  |       |   |        |   |       |   |      |   |      |   |   |       |   |        |   |      |   |      |   |      |   |   |       |   |        |   |      |   |      |   |      |   |     |   |  |       |   |        |   |       |   |      |   |      |   |     |   |
| ウェット性能   | ■  |   |   |  |   |   |      |   |      |   |  |       |   |        |   |       |   |      |   |      |   |  |       |   |        |   |       |   |      |   |      |   |   |       |   |        |   |      |   |      |   |      |   |   |       |   |        |   |      |   |      |   |      |   |     |   |  |       |   |        |   |       |   |      |   |      |   |     |   |
| 転がり抵抗  | ■  |   |   |  |   |   |      |   |      |   |  |       |   |        |   |       |   |      |   |      |   |  |       |   |        |   |       |   |      |   |      |   |   |       |   |        |   |      |   |      |   |      |   |   |       |   |        |   |      |   |      |   |      |   |     |   |  |       |   |        |   |       |   |      |   |      |   |     |   |
| 快適性能   | ■  |   |   |  |   |   |      |   |      |   |  |       |   |        |   |       |   |      |   |      |   |  |       |   |        |   |       |   |      |   |      |   |   |       |   |        |   |      |   |      |   |      |   |   |       |   |        |   |      |   |      |   |      |   |     |   |  |       |   |        |   |       |   |      |   |      |   |     |   |
| 摩耗性能   | ■  |   |   |  |   |   |      |   |      |   |  |       |   |        |   |       |   |      |   |      |   |  |       |   |        |   |       |   |      |   |      |   |   |       |   |        |   |      |   |      |   |      |   |   |       |   |        |   |      |   |      |   |      |   |     |   |  |       |   |        |   |       |   |      |   |      |   |     |   |
| ドライ性能  | ■  |   |   |  |   |   |      |   |      |   |  |       |   |        |   |       |   |      |   |      |   |  |       |   |        |   |       |   |      |   |      |   |   |       |   |        |   |      |   |      |   |      |   |   |       |   |        |   |      |   |      |   |      |   |     |   |  |       |   |        |   |       |   |      |   |      |   |     |   |
| ウェット性能   | ■  |   |   |  |   |   |      |   |      |   |  |       |   |        |   |       |   |      |   |      |   |  |       |   |        |   |       |   |      |   |      |   |   |       |   |        |   |      |   |      |   |      |   |   |       |   |        |   |      |   |      |   |      |   |     |   |  |       |   |        |   |       |   |      |   |      |   |     |   |
| 耐久性能   | ■  |   |   |  |   |   |      |   |      |   |  |       |   |        |   |       |   |      |   |      |   |  |       |   |        |   |       |   |      |   |      |   |   |       |   |        |   |      |   |      |   |      |   |   |       |   |        |   |      |   |      |   |      |   |     |   |  |       |   |        |   |       |   |      |   |      |   |     |   |
| 快適性能   | ■  |   |   |  |   |   |      |   |      |   |  |       |   |        |   |       |   |      |   |      |   |  |       |   |        |   |       |   |      |   |      |   |   |       |   |        |   |      |   |      |   |      |   |   |       |   |        |   |      |   |      |   |      |   |     |   |  |       |   |        |   |       |   |      |   |      |   |     |   |
| 摩耗性能   | ■  |   |   |  |   |   |      |   |      |   |  |       |   |        |   |       |   |      |   |      |   |  |       |   |        |   |       |   |      |   |      |   |   |       |   |        |   |      |   |      |   |      |   |   |       |   |        |   |      |   |      |   |      |   |     |   |  |       |   |        |   |       |   |      |   |      |   |     |   |
| ドライ性能  | ■  |   |   |  |   |   |      |   |      |   |  |       |   |        |   |       |   |      |   |      |   |  |       |   |        |   |       |   |      |   |      |   |   |       |   |        |   |      |   |      |   |      |   |   |       |   |        |   |      |   |      |   |      |   |     |   |  |       |   |        |   |       |   |      |   |      |   |     |   |
| ウェット性能   | ■  |   |   |  |   |   |      |   |      |   |  |       |   |        |   |       |   |      |   |      |   |  |       |   |        |   |       |   |      |   |      |   |   |       |   |        |   |      |   |      |   |      |   |   |       |   |        |   |      |   |      |   |      |   |     |   |  |       |   |        |   |       |   |      |   |      |   |     |   |
| 燃費性能   | ■  |   |   |  |   |   |      |   |      |   |  |       |   |        |   |       |   |      |   |      |   |  |       |   |        |   |       |   |      |   |      |   |   |       |   |        |   |      |   |      |   |      |   |   |       |   |        |   |      |   |      |   |      |   |     |   |  |       |   |        |   |       |   |      |   |      |   |     |   |
| 快適性能   | ■  |   |   |  |   |   |      |   |      |   |  |       |   |        |   |       |   |      |   |      |   |  |       |   |        |   |       |   |      |   |      |   |   |       |   |        |   |      |   |      |   |      |   |   |       |   |        |   |      |   |      |   |      |   |     |   |  |       |   |        |   |       |   |      |   |      |   |     |   |
| 摩耗性能   | ■  |   |   |  |   |   |      |   |      |   |  |       |   |        |   |       |   |      |   |      |   |  |       |   |        |   |       |   |      |   |      |   |   |       |   |        |   |      |   |      |   |      |   |   |       |   |        |   |      |   |      |   |      |   |     |   |  |       |   |        |   |       |   |      |   |      |   |     |   |
| M+S  | ■  |   |   |  |   |   |      |   |      |   |  |       |   |        |   |       |   |      |   |      |   |  |       |   |        |   |       |   |      |   |      |   |   |       |   |        |   |      |   |      |   |      |   |   |       |   |        |   |      |   |      |   |      |   |     |   |  |       |   |        |   |       |   |      |   |      |   |     |   |
| ドライ性能  | ■  |   |   |  |   |   |      |   |      |   |  |       |   |        |   |       |   |      |   |      |   |  |       |   |        |   |       |   |      |   |      |   |   |       |   |        |   |      |   |      |   |      |   |   |       |   |        |   |      |   |      |   |      |   |     |   |  |       |   |        |   |       |   |      |   |      |   |     |   |
| ウェット性能   | ■  |   |   |  |   |   |      |   |      |   |  |       |   |        |   |       |   |      |   |      |   |  |       |   |        |   |       |   |      |   |      |   |   |       |   |        |   |      |   |      |   |      |   |   |       |   |        |   |      |   |      |   |      |   |     |   |  |       |   |        |   |       |   |      |   |      |   |     |   |
| 転がり抵抗  | ■  |   |   |  |   |   |      |   |      |   |  |       |   |        |   |       |   |      |   |      |   |  |       |   |        |   |       |   |      |   |      |   |   |       |   |        |   |      |   |      |   |      |   |   |       |   |        |   |      |   |      |   |      |   |     |   |  |       |   |        |   |       |   |      |   |      |   |     |   |
| 快適性能   | ■  |   |   |  |   |   |      |   |      |   |  |       |   |        |   |       |   |      |   |      |   |  |       |   |        |   |       |   |      |   |      |   |   |       |   |        |   |      |   |      |   |      |   |   |       |   |        |   |      |   |      |   |      |   |     |   |  |       |   |        |   |       |   |      |   |      |   |     |   |
| 摩耗性能   | ■  |   |   |  |   |   |      |   |      |   |  |       |   |        |   |       |   |      |   |      |   |  |       |   |        |   |       |   |      |   |      |   |   |       |   |        |   |      |   |      |   |      |   |   |       |   |        |   |      |   |      |   |      |   |     |   |  |       |   |        |   |       |   |      |   |      |   |     |   |
| M+S  | ■  |   |   |  |   |   |      |   |      |   |  |       |   |        |   |       |   |      |   |      |   |  |       |   |        |   |       |   |      |   |      |   |   |       |   |        |   |      |   |      |   |      |   |   |       |   |        |   |      |   |      |   |      |   |     |   |  |       |   |        |   |       |   |      |   |      |   |     |   |
| <ul style="list-style-type: none"> <li>スポーツ</li> <li>セダン/クーペ</li> <li>ミニバン</li> <li>ハイブリッド/EV</li> </ul>   | <ul style="list-style-type: none"> <li>SUV</li> </ul>                                  | <ul style="list-style-type: none"> <li>セダン/クーペ</li> <li>ミニバン</li> <li>ハイブリッド/EV</li> <li>コンパクト/K-car</li> </ul> | <ul style="list-style-type: none"> <li>コンパクト/K-car</li> </ul>                       | <ul style="list-style-type: none"> <li>セダン/クーペ</li> <li>ミニバン</li> <li>ハイブリッド/EV</li> <li>コンパクト/K-car</li> <li>SUV</li> </ul> | <ul style="list-style-type: none"> <li>バン/ライトトラック</li> </ul>                          |   |      |   |      |   |  |       |   |        |   |       |   |      |   |      |   |  |       |   |        |   |       |   |      |   |      |   |   |       |   |        |   |      |   |      |   |      |   |   |       |   |        |   |      |   |      |   |      |   |     |   |  |       |   |        |   |       |   |      |   |      |   |     |   |
| OE    | OE  | OE                           |  |   |  |   |      |   |      |   |  |       |   |        |   |       |   |      |   |      |   |  |       |   |        |   |       |   |      |   |      |   |   |       |   |        |   |      |   |      |   |      |   |   |       |   |        |   |      |   |      |   |      |   |     |   |  |       |   |        |   |       |   |      |   |      |   |     |   |

| Business   | Sport   |   |        |   |       |   |      |   |      |   |  |       |   |        |   |       |   |      |   |      |   |
|--|---|---|--------|---|-------|---|------|---|------|---|--|-------|---|--------|---|-------|---|------|---|------|---|
|   |    |   |        |   |       |   |      |   |      |   |  |       |   |        |   |       |   |      |   |      |   |
| <b>ROADIAN CT8</b>   | <b>N'FERA SUR4G</b>   |   |        |   |       |   |      |   |      |   |  |       |   |        |   |       |   |      |   |      |   |
| 経済性と乗心地の良さでビジネスをサポートする VAN 用タイヤ  | 優れたドライグリップ力と高いコーナリング性能走りの本能を刺激するスポーツタイヤ   |   |        |   |       |   |      |   |      |   |  |       |   |        |   |       |   |      |   |      |   |
| <table border="0"> <tr><td>ドライ性能</td><td>■</td></tr> <tr><td>ウェット性能</td><td>■</td></tr> <tr><td>転がり抵抗</td><td>■</td></tr> <tr><td>快適性能</td><td>■</td></tr> <tr><td>摩耗性能</td><td>■</td></tr> </table> | ドライ性能   | ■ | ウェット性能 | ■ | 転がり抵抗 | ■ | 快適性能 | ■ | 摩耗性能 | ■ | <table border="0"> <tr><td>ドライ性能</td><td>■</td></tr> <tr><td>ウェット性能</td><td>■</td></tr> <tr><td>転がり抵抗</td><td>■</td></tr> <tr><td>快適性能</td><td>■</td></tr> <tr><td>摩耗性能</td><td>■</td></tr> </table> | ドライ性能 | ■ | ウェット性能 | ■ | 転がり抵抗 | ■ | 快適性能 | ■ | 摩耗性能 | ■ |
| ドライ性能  | ■   |   |        |   |       |   |      |   |      |   |  |       |   |        |   |       |   |      |   |      |   |
| ウェット性能   | ■   |   |        |   |       |   |      |   |      |   |  |       |   |        |   |       |   |      |   |      |   |
| 転がり抵抗  | ■   |   |        |   |       |   |      |   |      |   |  |       |   |        |   |       |   |      |   |      |   |
| 快適性能   | ■   |   |        |   |       |   |      |   |      |   |  |       |   |        |   |       |   |      |   |      |   |
| 摩耗性能   | ■   |   |        |   |       |   |      |   |      |   |  |       |   |        |   |       |   |      |   |      |   |
| ドライ性能  | ■   |   |        |   |       |   |      |   |      |   |  |       |   |        |   |       |   |      |   |      |   |
| ウェット性能   | ■   |   |        |   |       |   |      |   |      |   |  |       |   |        |   |       |   |      |   |      |   |
| 転がり抵抗  | ■   |   |        |   |       |   |      |   |      |   |  |       |   |        |   |       |   |      |   |      |   |
| 快適性能   | ■   |   |        |   |       |   |      |   |      |   |  |       |   |        |   |       |   |      |   |      |   |
| 摩耗性能   | ■   |   |        |   |       |   |      |   |      |   |  |       |   |        |   |       |   |      |   |      |   |
| <ul style="list-style-type: none"> <li>バン/ライトトラック</li> </ul>   | <ul style="list-style-type: none"> <li>ピュアスポーツ</li> </ul>                             |   |        |   |       |   |      |   |      |   |  |       |   |        |   |       |   |      |   |      |   |
|    |   |   |        |   |       |   |      |   |      |   |  |       |   |        |   |       |   |      |   |      |   |
|   |  |   |        |   |       |   |      |   |      |   |  |       |   |        |   |       |   |      |   |      |   |














### ORIGINAL EQUIPMENT


|   |  |   |  |
|---|--|---|--|
|  |   |  |   |
| A3  | N'FERA Sport   | 225/45R17 91Y   | 225/40R18 92Y XL   |
|   | N'blue S   | 205/55R16 91V   |  |
|   | N'BLUE 4Season   | 225/45R17 94V XL  |  |
|  |  |  |  |
| X1 / iX1  | N'FERA Sport   | 225/55R18 102Y XL   |  |
| 2 SERIES ACTIVE TOURER  | N'FERA Sport   | 205/65R16 95W   |  |






### ORIGINAL EQUIPMENT

|   |   |   |
|---|---|---|
| approved for <b>PORSCHE</b>   |  |  |
| MACAN   | N'FERA RU1  | 235/55R19 101Y N1<br>255/50R19 103Y N1  |
| PANAMERA  | N'FERA Sport  | 265/45R19 105Y XL NDO<br>295/40R19 108Y XL NDO                                      |
|   |   |   |
|  |  |  |
| TONALE  | N'FERA Primus   | 235/50R18 97V<br>215/60R17 96V  |

|  |   |   |
|--|---|---|
|   |   |  |
| GOLF   | N'FERA Sport<br>N'blue S  | 225/45R17 91W<br>205/55R16 91V  |
|  |  |   |
| POLO   | N'BLUE HD Plus<br>N'FERA SU1  | 215/45R17 91W XL<br>185/65R15 88H<br>195/55R16 91V XL                                 |
|  |  |   |
| JETTA  | N'FERA AU7<br>N'PRIZ AH8  | 205/55R17 91H<br>205/60R16 92H<br>205/55R17 91H                                       |
|   |   |  |
| A6   | WINGUARD Sport2   | 225/60R17 99H   |

|   |   |   |
|---|---|---|
|  |  |  |
| ECLIPSE CROSS   | N'PRIZ RH1  | 215/70R16 100H  |
|  |  |   |
| OUTLANDER SPORT   | N'PRIZ RH7  | P225/55R18 97H  |
|  |  |   |
| OUTLANDER   | ROADIAN GTX   | 255/45R20 101W  |
|  |  |  |
| MEGANE  | N'BLUE HD Plus  | 205/55R16 91H   |
|  |  |  |
| DUCATO  | ROADIAN CT8   | 215/70R15C 109/107 S<br>215/75R16C 116/114 R  |



|   |   |   |
|---|---|---|
|  |  |  |
| CAMPASS   | N'FERA Primus<br>N'FERA RU1   | 235/60R17 102H<br>215/60R17 96H   |
|  |  |   |
| GRAND CHEROKEE  | N'PRIZ RH7a   | P245/65R18 110H XL  |

※標準装着もしくはオプションに指定されたタイヤの一部を抜粋したものです。  
※装着は一例となり、日本にて発売されていない車種・サイズもございます。

# N<sup>F</sup>ERA sui

エヌフィラ エスユー1  
PREMIUM-SPORT ULTRA HIGH PERFORMANCE

ドライでもウェットでも  
高い運動性能を発揮する  
エコ・プレミアムスポーツタイヤ



## Benefits

- ウェットグリップ**
- 優れたハンドリング**
- 高い耐久性**



### 01 | 優れた制動力

3本のワイドグループと、1本のセミ・ワイドグループがウェット路面において効率的な排水性能を生み出し、ウェットグリップを強力にサポートします。



### 02 | ショルダーブロックとサイドブロック

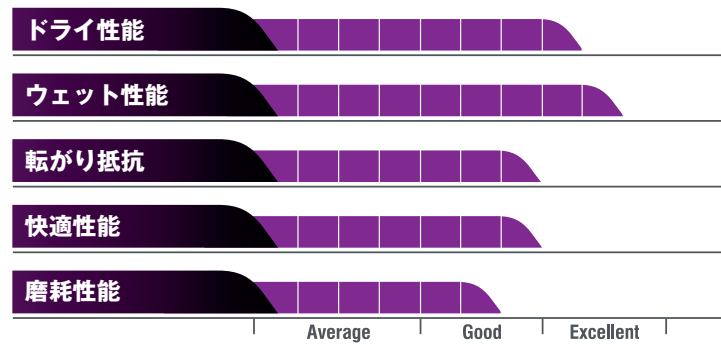
N<sup>F</sup>ERA sui 専用設計のショルダーブロックとアウト側のリップブロックが、高速時のコーナリング特性やハンドリングに安定感をもたらします。  
接地面を安定化  
最新の POS※1 および HES※2 技術で、あらゆる路面で接地面を最適化することができました。これによりハンドリング性能とブレーキング性能が向上されています。(※1 POS: タイヤ特性最適化システム、※2 HES: 排水シミュレーション)



### 03 | POS 技術

トレッドライフの向上  
経年劣化に強い新コンパウンドと、偏磨耗を抑制する内部構造を採用。この POS 技術によりタイヤ寿命をのばすことが可能となりました。

## Key Performance Indicators



※上表は性能特性のイメージを表したものです。ご購入の際はタイヤ販売店等にご相談ください。

## Premium

## N<sup>F</sup>ERA sui

## SIZE LINE-UP

| インチ | タイヤサイズ             | 断面積 (mm) | 外径 (mm) | 計測リム幅 (インチ) | 商品コード |         |
|-----|--------------------|----------|---------|-------------|-------|---------|
| 24  | 275/30ZR24 101Y XL | A        | 278     | 776         | 9.5   | 14755NX |
|     | 245/30ZR20 90Y XL  | B        | 248     | 656         | 8.5   | 13511NX |
| 20  | 245/35ZR20 95Y XL  | A        | 248     | 680         | 8.5   | 13515NX |
|     | 245/40ZR20 99Y XL  | A        | 248     | 704         | 8.5   | 14031NX |
| 19  | 275/35ZR19 100Y XL | A        | 278     | 675         | 9.5   | 14026NX |
|     | 255/35ZR19 96Y XL  | A        | 260     | 661         | 9.0   | 14092NX |
|     | 235/35ZR19 91Y XL  | A        | 241     | 647         | 8.5   | 12315NX |
|     | 225/35ZR19 88Y XL  | A        | 230     | 641         | 8.0   | 12331NX |
|     | 275/40ZR19 105Y XL | A        | 278     | 703         | 9.5   | 13520NX |
|     | 255/40ZR19 100Y XL | A        | 260     | 687         | 9.0   | 13519NX |
|     | 245/40ZR19 98Y XL  | A        | 248     | 679         | 8.5   | 12723NX |
|     | 235/40ZR19 96Y XL  | A        | 241     | 671         | 8.5   | 15089NX |
|     | 225/40ZR19 93Y XL  | A        | 230     | 663         | 8.0   | 14121NX |
|     | 245/45ZR19 102Y XL | A        | 243     | 703         | 8.0   | 14019NX |
| 18  | 265/35ZR18 97Y XL  | A        | 271     | 643         | 9.5   | 13516NX |
|     | 255/35ZR18 94Y XL  | A        | 260     | 635         | 9.0   | 12347NX |
|     | 255/40ZR18 99Y XL  | A        | 260     | 661         | 9.0   | 12592NX |
|     | 245/40ZR18 97Y XL  | A        | 248     | 653         | 8.5   | 12312NX |
|     | 235/40ZR18 95Y XL  | A        | 241     | 645         | 8.5   | 12302NX |
|     | 225/40ZR18 92Y XL  | A        | 230     | 637         | 8.0   | 11782NX |
|     | 215/40ZR18 89Y XL  | B        | 218     | 629         | 7.5   | 12350NX |
|     | 255/45ZR18 103Y XL | A        | 255     | 687         | 8.5   | 12734NX |
|     | 245/45ZR18 100Y XL | A        | 243     | 677         | 8.0   | 12726NX |
|     | 235/45ZR18 98Y XL  | A        | 236     | 669         | 8.0   | 14013NX |
| 17  | 225/45ZR17 94Y XL  | B        | 225     | 659         | 7.5   | 12332NX |
|     | 215/45ZR17 91W XL  | B        | 213     | 651         | 7.0   | 14096NX |
|     | 245/50ZR18 104W XL | A        | 253     | 703         | 7.5   | 12344NX |
|     | 235/50ZR18 101W XL | A        | 245     | 693         | 7.5   | 14024NX |
|     | 255/40ZR17 94W     | B        | 260     | 636         | 9.0   | 12731NX |
| 16  | 245/40ZR17 95Y XL  | A        | 248     | 628         | 8.5   | 14089NX |
|     | 215/40ZR17 87W XL  | B        | 218     | 604         | 7.5   | 12349NX |
|     | 205/40ZR17 84W XL  | B        | 212     | 596         | 7.5   | 12346NX |
|     | 245/45ZR17 99Y XL  | A        | 243     | 652         | 8.0   | 13418NX |
|     | 235/45ZR17 97W XL  | A        | 236     | 644         | 8.0   | 12311NX |
|     | 225/45ZR17 94Y XL  | A        | 225     | 634         | 7.5   | 12300NX |
|     | 215/45ZR17 91W XL  | B        | 213     | 626         | 7.0   | 12351NX |
|     | 205/45ZR17 88W XL  | A        | 206     | 616         | 7.0   | 12725NX |
|     | 235/50ZR17 100W XL | A        | 245     | 668         | 7.5   | 14102NX |
|     | 225/50ZR17 98Y XL  | A        | 233     | 658         | 7.0   | 14890NX |
| 15  | 225/55ZR17 101W XL | A        | 233     | 680         | 7.0   | 13526NX |
|     | 215/55ZR17 98W XL  | A        | 226     | 668         | 7.0   | 12353NX |
|     | 215/45R16 90V XL   | B        | 213     | 600         | 7.0   | 14761NX |
|     | 195/45R16 84W XL   | B        | 195     | 582         | 6.5   | 13416NX |
|     | 225/50ZR16 96W XL  | A        | 233     | 632         | 7.0   | 12333NX |
|     | 215/55ZR16 97W XL  | A        | 226     | 642         | 7.0   | 17908NX |
|     | 205/55ZR16 94W XL  | A        | 214     | 632         | 6.5   | 14770NX |
|     | 195/55R16 91Y XL   | B        | 201     | 620         | 6.0   | 14973NX |
|     | 185/55R16 83V      | B        | 194     | 610         | 6.0   | 13051NX |

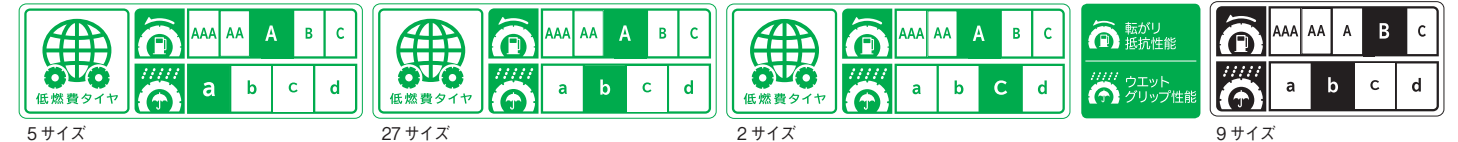
注: 数量に限りがございますので、品切れの際はご容赦ください。

| インチ | タイヤサイズ             | 断面積 (mm) | 外径 (mm) | 計測リム幅 (インチ) | 商品コード |         |
|-----|--------------------|----------|---------|-------------|-------|---------|
| 17  | 255/40ZR17 94W     | B        | 260     | 636         | 9.0   | 12731NX |
|     | 245/40ZR17 95Y XL  | A        | 248     | 628         | 8.5   | 14089NX |
|     | 215/40ZR17 87W XL  | B        | 218     | 604         | 7.5   | 12349NX |
|     | 205/40ZR17 84W XL  | B        | 212     | 596         | 7.5   | 12346NX |
|     | 245/45ZR17 99Y XL  | A        | 243     | 652         | 8.0   | 13418NX |
|     | 235/45ZR17 97W XL  | A        | 236     | 644         | 8.0   | 12311NX |
|     | 225/45ZR17 94Y XL  | A        | 225     | 634         | 7.5   | 12300NX |
|     | 215/45ZR17 91W XL  | B        | 213     | 626         | 7.0   | 12351NX |
|     | 205/45ZR17 88W XL  | A        | 206     | 616         | 7.0   | 12725NX |
|     | 235/50ZR17 100W XL | A        | 245     | 668         | 7.5   | 14102NX |
| 16  | 225/50ZR17 98Y XL  | A        | 233     | 658         | 7.0   | 14890NX |
|     | 225/55ZR17 101W XL | A        | 233     | 680         | 7.0   | 13526NX |
|     | 215/55ZR17 98W XL  | A        | 226     | 668         | 7.0   | 12353NX |
|     | 215/45R16 90V XL   | B        | 213     | 600         | 7.0   | 14761NX |
|     | 195/45R16 84W XL   | B        | 195     | 582         | 6.5   | 13416NX |
|     | 225/50ZR16 96W XL  | A        | 233     | 632         | 7.0   | 12333NX |
|     | 215/55ZR16 97W XL  | A        | 226     | 642         | 7.0   | 17908NX |
|     | 205/55ZR16 94W XL  | A        | 214     | 632         | 6.5   | 14770NX |
|     | 195/55R16 91Y XL   | B        | 201     | 620         | 6.0   | 14973NX |
|     | 185/55R16 83V      | B        | 194     | 610         | 6.0   | 13051NX |

- 断面積、外径は ETRTO 規格によるものです。実寸値とは異なる場合があります。
- サイズによっては、写真とトレッドパターンが若干異なる場合があります。
- サイズによっては、サイドウォールマーキングが異なる場合があります。
- 各サイズともチュープレスタイプです。
- XL (EXTRA LOAD) は耐荷重性能強化タイプです。空気圧の設定は販売店にてお尋ね下さい。
- 当タイヤは非対称パターンのため、必ず「OUTSIDE」(外側)と標記されている面を外側に装着してください。回転方向の指定はありません。
- これらのスペックはメーカーにより予告なく変更されることがあり、また地域によって異なる場合があります。



## Grading



・転がり抵抗性能 A ウェットグリップ性能 a / 5 サイズ ・転がり抵抗性能 A ウェットグリップ性能 b / 27 サイズ ・転がり抵抗性能 A ウェットグリップ性能 c / 2 サイズ  
・転がり抵抗性能 B ウェットグリップ性能 b / 9 サイズ

※ラベリング表示とグレーディングの詳細は、一般社団法人日本自動車タイヤ協会 (JATMA) のホームページをご覧ください。



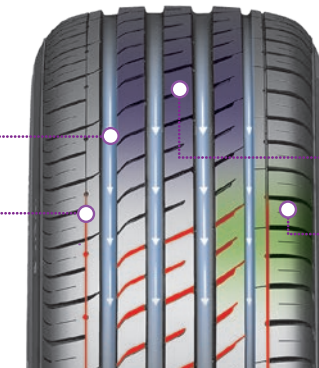
## PATTERN DESIGN

### 効率的な排水

4本のグループ(ワイド×3+セミ×1)が非対称になっていることで、排水を効率的に行い、雨天時の走行性能を向上させます。

### 直感的で正確なステアリング

マルチ3Dエッジテクノロジーで、ブロック剛性を増強しました。タイヤ接地面が均一化され、コントロールを正確に保ち、雨天時及び晴天時のグリップを最適化します。



### 直進走行時の優れた安定性

3本のリップのセンターブロック剛性を最適化することで、安定した高速走行が可能となりました。

### コーナリング時のグリップ


外側のショルダー/サイドブロックを最適化することで、コーナリング時のグリップを強化し、雨天時・晴天時のどちらの路面状況でも変わらない走行性を保ちます。

# NFERA RU1 SUV

エヌフィラ アールユー1  
Sport Performance SUV

高性能 SUV の走りを支える  
スタイリッシュ  
SUV スポーツタイヤ

推奨  
車種



製品情報をチェック

OE  
ORIGINAL  
EQUIPMENT

PORSCHE  
MACAN

Jeep



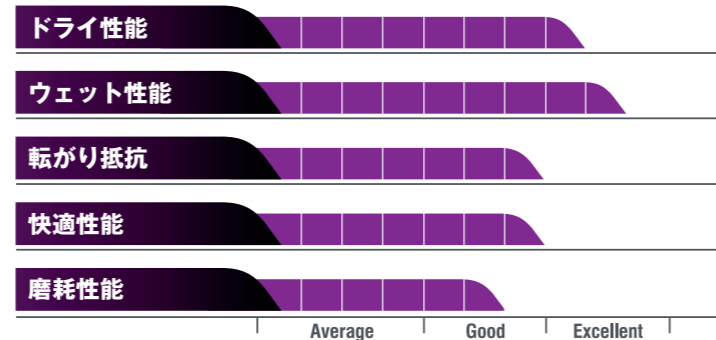
## Benefits

ウェットグリップ

高速安定性

ノイズの低減

## Key Performance Indicators



※上表は性能特性のイメージを表したものです。ご購入の際はタイヤ販売店等にご相談ください。



### 01 | 3+1 アシンメトリックグループ

ハイドロブレーキング性能を向上させるため、ウェット走行時に大きく影響するイン側の3本のグループをワイドにしています。



### 02 | 最適化されたリブバランスとナローグループ

イン側とアウト側のリブを最適化して高速安定性能を向上、またアウト側のナローグループによりブロック剛性を確保、コーナリング時のハンドリングを改善しています。



### 03 | サイレントサイプの採用

サイレントサイプにより、高剛性ブロックから発生するノイズを分散させ、パターンノイズを低減させています。

## Premium Sport Utility Vehicle

NFERA RU1

## Size Line-up

| インチ | タイヤサイズ               | 断面幅 (mm) | 外径 (mm) | 計測リム幅 (インチ) | 商品コード   |
|-----|----------------------|----------|---------|-------------|---------|
| 19  | 255/45ZR19 100V      | 255      | 713     | 8.5         | 12305NX |
|     | 255/50ZR19 107W XL   | 265      | 739     | 8.0         | 14290NX |
|     | 255/50R19 103Y N1 OE | 265      | 739     | 8.0         | 15698NX |
|     | 235/50R19 99V        | 245      | 719     | 7.5         | 12308NX |
|     | 235/55R19 105V XL    | 245      | 741     | 7.5         | 12317NX |
|     | 235/55R19 101Y N1 OE | 245      | 741     | 7.5         | 15697NX |
| 18  | 225/55R19 99H        | 233      | 731     | 7.0         | 13610NX |
|     | 225/50R18 95V        | 233      | 683     | 7.0         | 13605NX |
|     | 255/55R18 109Y XL NO | 265      | 737     | 8.0         | 14308NX |
|     | 235/55R18 100V       | 245      | 715     | 7.5         | 13671NX |
|     | 225/55R18 98V        | 233      | 705     | 7.0         | 13665NX |
|     | 235/60ZR18 103W      | 240      | 739     | 7.0         | 13604NX |
| 17  | 225/60ZR18 100W      | 228      | 727     | 6.5         | 13054NX |
|     | 235/55R17 103V XL    | 245      | 690     | 7.5         | 13617NX |
|     | 225/65R17 102H       | 228      | 724     | 6.5         | 13612NX |

## N1 ポルシェ承認タイヤサイズ

Nマークはポルシェの承認タイプです。  
Nマークの製品とマークのない製品を同一車両で混用はしないでください。

- 断面幅、外径はETRTO規格によるものです。実寸値とは異なる場合があります。
- サイズによっては、写真とトレッドパターンが若干異なる場合があります。
- サイズによっては、サイドウォールマーキングが異なる場合があります。
- 各サイズともチュープレスタイプです。
- XL (EXTRA LOAD) は耐荷重性能強化タイプです。空気圧の設定は販売店にてお尋ね下さい。
- NO / N1 印はポルシェ承認タイプです。N印の製品とマークのない製品を同一車両で混用しないでください。
- 当タイヤは非対称パターンのため、必ず「OUTSIDE」(外側)と標記されている面を外側に装着してください。回転方向の指定はありません。
- これらのスペックはメーカーにより予告なく変更されることがあり、また地域によって異なる場合があります。



THE LEGEND IS  
GROWING

NFERA RU1,  
approved for  
PORSCHE THE NEW MACAN

## BUSINESS

### ROADIAN CT8

ローディアン シーティー8 / Commercial LTR

経済性と乗り心地の良さでビジネスをサポートするVAN用タイヤ

推奨  
車種



製品情報をチェック

| インチ | タイヤサイズ               | 断面幅 (mm) | 外径 (mm) | 計測リム幅 (インチ) | 商品コード   |
|-----|----------------------|----------|---------|-------------|---------|
| 16  | 215/65R16 109/107T   | 221      | 686     | 6.5         | 13799NX |
| 15  | 195/80R15LT 107/105N | 196      | 693     | 5.5         | 18466NX |
| 13  | 165R13 6PR 91/89R    | 167      | 596     | 4.5         | 13806NX |
| 12  | 145R12 6PR ※1 80/78R | 147      | 543     | 4.0         | 13289NX |

- 断面幅、外径はETRTO規格によるものです。実寸値とは異なる場合があります。
- サイズによっては、写真とトレッドパターンが若干異なる場合があります。
- 各サイズともチュープレスタイプです。
- 145R12 6PRサイズは、CP321パターンとなります。



※1:CP321パターン

# NBLUE HD Plus

エヌブルー エイチディ プラス  
PREMIUM HIGH PERFORMANCE

毎日のドライビングをもっと快適に  
走りの基本性能を追求した  
低燃費タイヤ

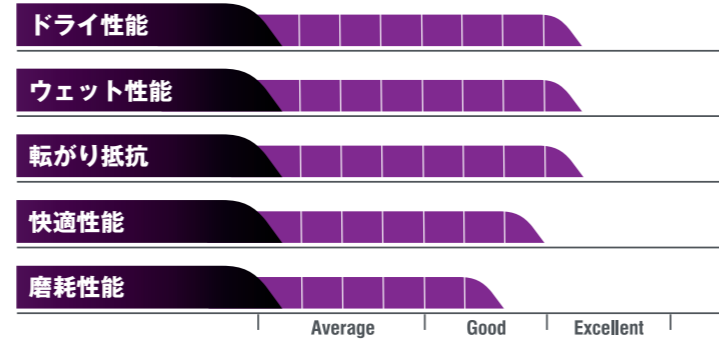
※38サイズ中、20サイズは低燃費タイヤではありません。



## Benefits

- 優れたハンドリング**
- 良好なウェット性能**
- 転がり抵抗を低減**

## Key Performance Indicators




※上表は性能特性のイメージを表したものです。ご購入の際はタイヤ販売店等にご相談ください。




### 01| ショルダーブロック

高剛性のショルダーブロックが優れたグリップを生み出しコーナリング力を向上させ、過酷な環境下でも確かなブレーキ性能を提供します。



### 02| ウェットグリップ

4本のワイドグループ  
4本のワイドグループで排水性能を高め、非対称パターンの採用でハイドロプレーニングを抑制し、ウェットグリップを確保しています。  
ハイドロプレーニング現象防止シミュレーション  
円周方向の溝と横溝の組み合わせを通して水はけを向上させた Nblue HD Plus は、優秀なブレーキ性能とハンドリング性能を提供します。



### 03| 最適化されたタイヤ構造

コンパウンドとタイヤ設計  
革新的なトレッドコンパウンドと最適化されたトレッドパターン、内部構造により、転がり抵抗を低減し高い環境性能を実現しています。

## Standard

NBLUE HD Plus

## SIZE LINE-UP

| インチ | タイヤサイズ           | 断面幅 (mm) | 外径 (mm) | 計測リム幅 (インチ) | 商品コード   |         |
|-----|------------------|----------|---------|-------------|---------|---------|
| 17  | 215/45R17 91W XL | 213      | 626     | 7.0         | 14495NX |         |
|     | 215/50R17 95V XL | A b      | 226     | 648         | 7.0     | 13878NX |
|     | 205/50R17 93V XL | A b      | 214     | 638         | 6.5     | 13869NX |
|     | 205/55R17 95V XL | A b      | 214     | 658         | 6.5     | 13871NX |
|     | 225/60R17 99H    | A b      | 228     | 702         | 6.5     | 13679NX |
|     | 215/60R17 96H    | A b      | 221     | 690         | 6.5     | 13883NX |
|     | 195/50R16 84V    | B a      | 201     | 602         | 6.0     | 13855NX |
| 16  | 205/55R16 91V    | A b      | 214     | 632         | 6.5     | 16377NX |
|     | 215/60R16 95V    |          | 221     | 664         | 6.5     | 14512NX |
|     | 205/60R16 92H    | A b      | 209     | 652         | 6.0     | 13874NX |
|     | 195/60R16 89H    | A b      | 201     | 640         | 6.0     | 13861NX |
|     | 175/60R16 82H    |          | 177     | 616         | 5.0     | 13844NX |
|     | 215/65R16 98H    | A b      | 221     | 686         | 6.5     | 13885NX |
|     | 205/65R16 95H    | A b      | 209     | 672         | 6.0     | 13877NX |
|     | 185/55R15 82V    | B c      | 194     | 585         | 6.0     | 13847NX |
|     | 175/55R15 77T    |          | 182     | 573         | 5.5     | 13842NX |
|     | 205/60R15 91H    | 在 A a    | 209     | 627         | 6.0     | 13872NX |
| 15  | 185/60R15 84H    | A b      | 189     | 603         | 5.5     | 14437NX |
|     | 165/60R15 77H    | B c      | 170     | 579         | 5.0     | 15502NX |
|     | 205/65R15 94H    | A b      | 209     | 647         | 6.0     | 18642NX |
|     | 195/65R15 91H    | A b      | 201     | 635         | 6.0     | 14769NX |
|     | 195/65R15 91V    | 在 A b    | 201     | 635         | 6.0     | 14887NX |
|     | 185/65R15 88H    | A c      | 189     | 621         | 5.5     | 14493NX |
|     | 175/65R15 84H    |          | 177     | 609         | 5.0     | 15107NX |
|     | 165/65R15 81H    |          | 170     | 595         | 5.0     | 15106NX |
|     | 145/65R15 72T    |          | 150     | 569         | 4.5     | 15428NX |

在: 数量に限りがございますので、品切れの際はご容赦ください。 在: 新車装着タイヤ。

| インチ | タイヤサイズ        | 断面幅 (mm) | 外径 (mm) | 計測リム幅 (インチ) | 商品コード |         |
|-----|---------------|----------|---------|-------------|-------|---------|
| 14  | 165/60R14 75H | B c      | 170     | 554         | 5.0   | 13841NX |
|     | 185/65R14 86H | A b      | 189     | 596         | 5.5   | 13851NX |
|     | 175/65R14 82T | 在        | 177     | 584         | 5.5   | 10099NX |
|     | 175/65R14 82H | A c      | 177     | 584         | 5.0   | 14787NX |
|     | 165/65R14 79H |          | 170     | 570         | 5.0   | 15101NX |
|     | 185/70R14 88T |          | 189     | 616         | 5.5   | 14917NX |
|     | 175/70R14 84T |          | 177     | 602         | 5.0   | 15103NX |
| 13  | 165/70R14 81T |          | 170     | 588         | 5.0   | 15102NX |
|     | 165/65R13 77T |          | 170     | 544         | 5.0   | 15096NX |
|     | 155/70R13 75T |          | 157     | 548         | 4.5   | 15095NX |
|     | 155/80R13 79T |          | 157     | 578         | 4.5   | 15427NX |

- 断面幅、外径はETRTO規格によるものです。実寸値とは異なる場合があります。
- サイズによっては、写真とトレッドパターンが若干異なる場合があります。
- サイズによっては、サイドウォールマーキングが異なる場合があります。
- 各サイズともチュープレスタイプです。
- XL (EXTRA LOAD) は耐荷重性能強化タイプです。空気圧の設定は販売店にてお尋ね下さい。
- 当タイヤは非対称パターンのため、必ず「OUTSIDE」(外側)と標記されている面を外側に装着してください。回転方向の指定はありません。
- これらのスペックはメーカーにより予告なく変更されることがあり、また地域によって異なる場合があります。



製品情報をチェック

## GRADING

- ・転がり抵抗性能 A ウェットグリップ性能 a / 1サイズ
- ・転がり抵抗性能 A ウェットグリップ性能 b / 15サイズ
- ・転がり抵抗性能 A ウェットグリップ性能 c / 2サイズ
- ・転がり抵抗性能 B ウェットグリップ性能 a / 1サイズ
- ・転がり抵抗性能 B ウェットグリップ性能 c / 3サイズ

※ラベリング表示とグレーディングの詳細は、一般社団法人日本自動車タイヤ協会 (JATMA) のホームページをご覧ください。



## NPRIZ SH9J

エヌプライズ エスエイチ9ジェイ  
HIGH PERFORMANCE SUMMER



## 走行性能と快適性のハイバランス 日本のK-car用タイヤ

## SIZE LINE-UP

| インチ | タイヤサイズ        | 断面幅 (mm) | 外径 (mm) | 計測リム幅 (インチ) | 商品コード   |
|-----|---------------|----------|---------|-------------|---------|
| 15  | 165/55R15 75V | 170      | 563     | 5.0         | 13003NX |
| 14  | 165/55R14 72V | 170      | 538     | 5.0         | 13002NX |
|     | 155/65R14 75S | 157      | 558     | 4.5         | 13035NX |
| 13  | 155/65R13 73S | 157      | 532     | 4.5         | 13034NX |
|     | 145/80R13 75S | 145      | 562     | 4.0         | 13036NX |

- 断面幅、外径はETRTO規格によるものです。実寸値とは異なる場合があります。
- サイズによっては、写真とトレッドパターンが若干異なる場合があります。
- サイズによっては、サイドウォールマーキングが異なる場合があります。
- 各サイズともチュープレスタイプです。
- これらのスペックはメーカーにより予告なく変更されることがあり、また地域によって異なる場合があります。



製品情報をチェック

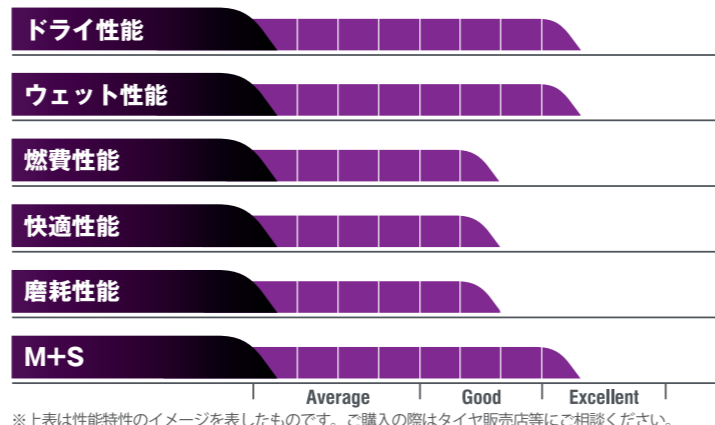
路面状況を問わずに快適な  
ヨーロピアン  
オールシーズンタイヤ




## Benefits

- 優れたウェット性能**
- バランスのとれたスノー性能**
- オールシーズン性能**

## Key Performance Indicators



※上表は性能特性のイメージを表したものです。ご購入の際はタイヤ販売店等にご相談ください。



### 01| V-Type グループ

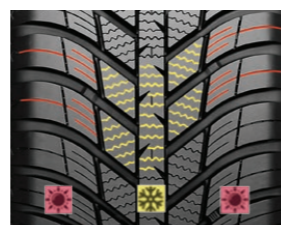
排水性を改善するためにディレクショナルパターンを採用しました。耐アクアブレーニング性能と、シャーベットの雪上性能を向上させています。

※図はイメージです。



### 02| ファイングレードシリカ

新しいミキシング・プロセスによりファイングレード・シリカの含有量を増やしたトレッドコンパウンドを採用しています。特に低温域での特性に優れ、雪上性能においても安定したグリップを發揮します。



### 03| マルチシーズンサイブ

トレッドセンター部の 3D ウィンターサイブとショルダー部のサマーサイブのコンビネーションにより、優れたスノートラクションとコーナリング性能および高いウェットグリップを發揮して、あらゆる天候下で高いパフォーマンスを提供します。

## Size Line-up

| インチ | タイヤサイズ            | 断面幅 (mm) | 外径 (mm) | 計測リム幅 (インチ) | 商品コード   |
|-----|-------------------|----------|---------|-------------|---------|
| 18  | 225/40R18 92V XL  | 230      | 637     | 8.0         | 16473NX |
|     | 235/50R18 101V XL | 245      | 693     | 8.0         | 16477NX |
| 17  | 225/45R17 94V XL  | 225      | 634     | 7.5         | 15315NX |
|     | 215/45R17 91W XL  | 213      | 626     | 7.0         | 16474NX |
|     | 225/50R17 94V     | 233      | 658     | 7.0         | 15317NX |
|     | 205/50R17 93W XL  | 214      | 638     | 6.5         | 16476NX |
|     | 225/55R17 101V XL | 233      | 680     | 7.0         | 16478NX |
|     | 215/55R17 98V XL  | 226      | 668     | 7.0         | 16479NX |
| 16  | 215/60R17 96H     | 221      | 690     | 6.5         | 15333NX |
|     | 225/65R17 102H    | 228      | 724     | 6.5         | 16484NX |
|     | 205/55R16 91H     | 214      | 632     | 6.5         | 15274NX |
|     | 195/55R16 91H XL  | 201      | 620     | 6.0         | 15321NX |
|     | 215/60R16 95H     | 221      | 664     | 6.5         | 15332NX |
|     | 205/60R16 96H XL  | 209      | 652     | 6.0         | 15331NX |
| 15  | 215/65R16 98H     | 221      | 686     | 6.5         | 15342NX |
|     | 185/55R15 82H     | 194      | 585     | 6.0         | 15319NX |
|     | 165/55R15 75T     | 170      | 563     | 5.0         | 10396NX |
|     | 185/60R15 88H XL  | 189      | 603     | 5.5         | 15327NX |
|     | 195/65R15 91H     | 201      | 635     | 6.0         | 18473NX |
|     | 185/65R15 88H     | 189      | 621     | 5.5         | 15341NX |
| 14  | 175/65R15 84T     | 177      | 609     | 5.0         | 15338NX |
|     | 185/65R14 86T     | 189      | 596     | 5.5         | 15339NX |
|     | 175/65R14 82T     | 177      | 584     | 5.0         | 15337NX |
|     | 165/65R14 79T     | 170      | 570     | 5.0         | 15335NX |
|     | 155/65R14 75T     | 157      | 558     | 4.5         | 15334NX |
|     | 175/70R14 84T     | 177      | 602     | 5.0         | 15345NX |
| 13  | 165/70R14 85T XL  | 170      | 588     | 5.0         | 11541NX |
|     | 155/70R13 75T     | 157      | 548     | 4.5         | 15343NX |

- 断面幅、外径は ETRTO 規格によるものです。実寸値とは異なる場合があります。
- サイズによっては、写真とトレッドパターンが若干異なる場合があります。
- サイズによっては、サイドウォールマーキングが異なる場合があります。
- 各サイズともチューブレスタイプです。
- XL (EXTRA LOAD) は耐荷重性能強化タイプです。空気圧の設定は販売店にてお尋ね下さい。
- Nblue 4Season は回転方向が指定されています。サイドウォールの矢印に沿って装着して下さい。
- これらのスペックはメーカーにより予告なく変更されることがあり、また地域によって異なる場合があります。

## オールシーズンタイヤってなに？

夏のドライ・ウェット路面から急な雪道でも走行可能なタイヤをオールシーズンタイヤと呼びます。

N'BLUE 4Season は冬にも利用可能であることを表示する「M+S (マッド&スノー)」マークに加え、欧州の世界最大の標準化・規格設定機関である「ASTM」に認証されたスノーフレックマークが刻印されています。



スノーフレックマーク



| 路面状態                  | N'blue 4Season | スタッドレスタイヤ | 夏用タイヤ  |
|-----------------------|----------------|-----------|--------|
| ドライ路面                 | ○              | △         | ◎      |
| ウェット路面                | ○              | △         | ◎      |
| 凍結路面                  | △              | ◎         | ×      |
| 圧雪路面                  | ○              | ◎         | ×      |
| シャーベット路面              | ○              | ◎         | ×      |
| 高速道路<br>※1<br>冬用タイヤ規制 | 通行可            | 通行可       | チェーン装着 |
| ※2<br>全車<br>チェーン規制    | チェーン装着         | チェーン装着    | チェーン装着 |

※1 乾燥路面と同様の性能を保证するものではありません。速度等、雪道での運転には十分ご注意ください。  
※2 いかなるタイヤ (スタッドレスタイヤ含む) もチェーン装着が必要となります。全車チェーン規制に備えチェーンを携行ください。

N'BLUE 4Season は高速道路等のチェーン規制下においても走行可能なオールシーズンタイヤです。

過酷な積雪や凍結路を走行する場合は、スタッドレスタイヤのご使用をお奨めします。





# N'BLUE 4Season Van

エヌブルー 4シーズンバン  
Four Season Driving Excellence

いつでも仕事と遊びをしっかりと支える  
バン・ライトトラック用  
オールシーズンタイヤ

推奨  
車種



バン/ライトトラック

ハイエース/レジアスエース  
NV350 キャラバン用サイズ



スリーピーク  
マウンテン  
スノーフレーク  
(3PMSF)

M+S



製品情報をチェック

## Benefits



オールウェザー性能



高い耐久性を実現



高速走行での安定感

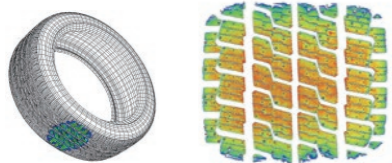
## 01| ウィンターサイプの採用

雪上性能向上のため  
ウィンターサイプを採用。



## 02| 新開発のトレッドパターンとタイヤ構造

最適化されたトレッドパ  
ターンは偏磨耗を抑制し  
ライフを向上。新開発の  
タイヤ構造は高負荷時で  
の安定走行を実現。



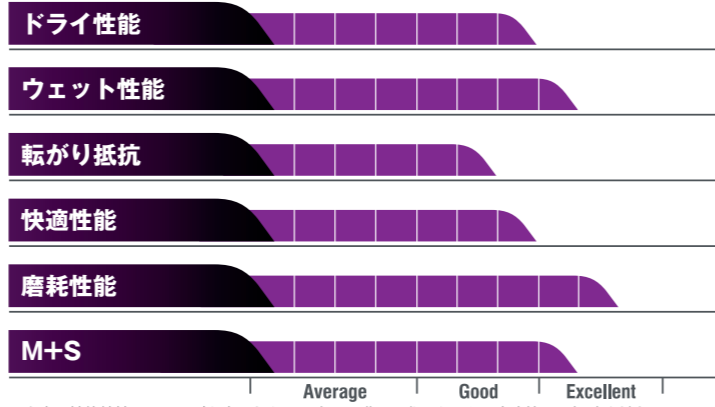
## 03| ショルダーブロックデザイン

ジグザグのショルダー  
デザインによりハンド  
リング性能を向上。



※図はイメージです。

## Key Performance Indicators



※上表は性能特性のイメージを表したものです。ご購入の際はタイヤ販売店等に相談ください。

## Size Line-up

| インチ | タイヤサイズ               | 断面幅 (mm) | 外径 (mm) | 計測リム幅 (インチ) | 商品コード   |
|-----|----------------------|----------|---------|-------------|---------|
| 17  | 215/60R17 109/107T   | 221      | 690     | 6.5         | 11301NX |
| 16  | 215/65R16 109/107T   | 221      | 686     | 6.5         | 17607NX |
| 15  | 195/80R15LT 107/105N | 196      | 693     | 5.5         | 18331NX |

- 断面幅、外径はETRTO規格によるものです。実寸値とは異なる場合があります。
- サイズによっては、写真とトレッドパターンが若干異なる場合があります。
- サイズによっては、サイドウォールマーキングが異なる場合があります。
- 各サイズともチューブレスタイヤです。
- これらのスペックはメーカーにより予告なく変更されることがあり、また地域によって異なる場合があります。



# N'BLUE 4Season 試乗レポート

文：伊藤梓 / 写真：宮澤佳久

## 頼れるオールシーズンタイヤとは？ お値段以上で選ぶなら「ネクセン・エヌブルー 4 シーズン」

数ある「オールシーズンタイヤ」の中から、何を選べば良いのか。「N' Blue 4Season (エヌブルー 4 シーズン)」を履いて、年初の雪の日を走ってみました。



### オールシーズンタイヤって何？

毎年、冬が近づいてくると、私自身は雪国出身なので、いつも冬になるとスタッドレスタイヤに履き替えていたが、首都圏に出てきてからは、「たまにしか雪降らないし、スタッドレスタイヤの保管場所もとるし、困りものだなあ」と思っていた。でも万が一に備えたい……。そんな要望に答えてくれるのが、オールシーズンタイヤだ。今回は、そんなオールシーズンタイヤ「エヌブルー 4 シーズン」をユーザーに近い環境で試してみようと、普段から「エヌブルー 4 シーズン」を履いているオートカー編集部のスバル XV で、都内から少し積雪している山梨までドライブを試みることにした。

まずは、都内に集合すると、なんとその日はたまたま雪予報。ちらほらと雪が舞っていて、街を歩く人もクルマを運転している人も、少し戸惑いながら動いている。でもオールシーズンタイヤを履いていれば、突然の雪でも、慌てる必要がない。

### 実際に使っているユーザー イチ推しの性能は？

近年では、都内でも「降雪時の夏タイヤ走行は危険」という意識が高まっていることもあって、雪の予報が出ると、途端にタイヤ販売店にはタイヤ交換のために人が殺到し、何時間も待つことになったり、タイヤチェーンなども売り切れが続出したりする。こういったことに巻き込まれないためにも、一年を通じてより安心なオールシーズンタイヤを履いておくのは大きなメリットがある。

今回の車両はスバル XV、4WD との相性もバッチリ。路面にうっすら雪が積もるくらいの都内のドライブシーンでは、何の心配もなく運転することができた。伊藤さんは、「ネクセン・エヌブルー 4 シーズン」を長期間履いているそうだが、どんなシーンでも活躍してくれるので重宝しているようだ。「ドライ路でのノイズも気にならない程度ですし、スタッドレスタイヤ特有のごわごわ感もない。また 1 日中運転することも多いので、乗り心地がいいところは特に気に入ってます」とのこと。都内から中央道に乗って走っていると、徐々に路面には雪が積もり始めた。そして、道路上の看板には、「冬用タイヤ規制」の表示が。冬用タイヤ・チェーンを装着しないと走行できなくなる。「ネクセン・エヌブルー 4 シーズン」は、スノーフレークマークが刻印されているので、冬用タイヤ規制になってもより安心して走ることができるというわけだ。

### 四駆とオールシーズン 走ってみると？

雪が積もり始めた高速道路を走っていても、とにかく安心感がある。直進している時もブレることなく安定しているし、車線変更などでもハンドルを切ってからすぐにクルマが反応してくれるから、刻々と変わる路面状況でもしっかりと運転することができた。

山梨に到着すると、すっかり周りは雪景色。

数センチは積雪しているようで、都内でチラホラ降り始めた状況とは変わっている。こんな状況でも「ネクセン・エヌブルー 4 シーズン」は、不安なく走行できる。タイヤの真ん中にはV字のパターンが施されていて、これが雨や雪が深いところでも、雪が溶け始めた水分を多く含む路面でも、しっかりと雪を掴んで走れるというわけだ。実際に雪が降り積もった道路を走ってみると、ドライバーが無茶な運転をしなれば、発進や停止がきちんとできるのはもちろん、ちょっとしたカーブも滑って膨らんでいくようなことなく、しっかりとグリップして、きれいにコーナリングすることができた。伊藤さんも「XV の 4WD の性能ともピッタリですね」とご満悦の様子。確かに 4WD 性能の高いモデルに履けば、鬼に金棒といったところだろう。

### アウトドアでは「M+S」が頼りになる！

また、伊藤さんは XV でよくキャンプにも行くそうなので、やや雪が溶けた泥濘路にも踏み入れてみることにした。「エヌブルー 4 シーズン」は、スノーフレークマークが付いているだけでなく、M+S (マッド&スノー) にも対応しているので、実はこういった路面も得意だ。ここでも XV の 4WD 性能も相まって、ぬかるんだ路面でもモリモリ進んでくれる。夏タイヤや冬タイヤとしての性能だけではなく、こういった簡単なオフロードにもしっかりと対応してくれるのはさらに嬉しいポイントだ。スバル XV と「エヌブルー 4 シーズン」で、丸 1 日様々な路面を走ってみて、とにかくどんなシーンでもより安心して快適に走れることに感激しきりだった。タイヤ自体はリーズナブルなのに、この高い性能はまさにお値段以上！

今回のように、冬に時たま雪が降るような地域にお住まいの方は、ぜひ「エヌブルー 4 シーズン」を試していただきたい。そして、これまで「スタッドレスを購入しても、なかなかその実力を発揮できるシーンがなかった」という方にとっても、「エヌブルー 4 シーズン」なら、夏季でもしっかりと走ることができるし、冬季でも万が一のとき心強い相棒になるはずだ。東京への帰路につくと、料金所では冬用タイヤ規制の検問が行われていた。私たちは元気に「オールシーズンタイヤです！」と伝えると、検問の方もしっかりと頷いてくれた。



### Profile: 伊藤梓 Azusa Ito

クルマ好きが高じて、グラフィックデザイナーからカーグラフィックの編集者へと転身。より幅広くクルマの魅力を伝えるため、2018 年に独立してフリーランスに。現在は、自動車ライターのほか、イラストレーターとしても活動中。ラジオパーソナリティを務めた経験を活かし、自動車関連の動画などにも出演している。F1 が大好きで、いつか全戦現地観戦するのが夢。

**AUTOCAR**  
www.autocar.jp



**JAPAN**



Sport

N'FERA SUR4G

# N'FERA SUR4G

エヌフィラ エスユーアール4ジー


Semi Racing Extreme Performance

優れたドライグリップ力と  
高いコーナリング性能  
走りの本能を刺激するスポーツタイヤ

推奨  
車種



製品情報をチェック



強力なドライグリップ

高いハンドリング性能



Pure Sport

# N'FERA Sport R

エヌフィラ スポーツアール

Semi Racing Extreme Performance

ラップタイムを短縮するため  
日本のサーキットで開発された  
グリップ強化タイプ



## Size Line-up

※数量に限りがございますので、品切れの際はご容赦ください。

| インチ | タイヤサイズ         | 断面幅 (mm) | 外径 (mm) | 計測リム幅 (インチ) | 商品コード   |
|-----|----------------|----------|---------|-------------|---------|
| 19  | 275/35ZR19 96Y | 278      | 675     | 9.5         | 15734NX |
|     | 235/35ZR19 87Y | 241      | 647     | 8.5         | 15732NX |
|     | 245/40ZR19 94Y | 248      | 679     | 8.5         | 15733NX |
| 18  | 275/35ZR18 95Y | 278      | 649     | 9.5         | 15730NX |
|     | 265/35ZR18 93Y | 271      | 643     | 9.5         | 15736NX |
|     | 245/40ZR18 93Y | 248      | 653     | 8.5         | 15728NX |
|     | 235/40ZR18 91Y | 241      | 645     | 8.5         | 15727NX |
| 17  | 225/40ZR18 88Y | 230      | 637     | 8.0         | 15725NX |
|     | 225/45ZR17 91Y | 225      | 634     | 7.5         | 15721NX |

- 断面幅、外径はETRTO規格によるものです。実寸値とは異なる場合があります。
- サイズによっては、写真とトレッドパターンが若干異なる場合があります。
- サイズによっては、サイドウォールマーキングが異なる場合があります。
- 各サイズともチューブレスタイヤです。
- N'FERA SUR4 Gは回転方向が指定されています。サイドウォールの矢印に沿って装着して下さい。
- これらのスペックはメーカーにより予告なく変更されることがあり、また地域によって異なる場合があります。

### < N'FERA SUR4G の注意事項 > 【保管方法】

・10℃以下でこのタイヤの保管・使用・輸送をしないでください。  
 タイヤが適正に保管されていない場合、性能が低下する可能性があります。また、低温での保管はゴムにクラック（亀裂）を生じさせ、性能低下の原因になります。  
 直射日光、雨及び水、油類、ストーブ類の熱源及び電気火花の出る装置に近い場所などを避け、0℃以上の場所で保管してください。

※在庫は販売店にお問い合わせください。

## Size Line-up

| インチ | タイヤサイズ            | 断面幅 (mm) | 外径 (mm) | 計測リム幅 (インチ) | 商品コード   |
|-----|-------------------|----------|---------|-------------|---------|
| 17  | 215/45ZR17 91W XL | 213      | 626     | 7.0         | 16515NX |

【使用上の注意】 このタイヤはドライグリップ優先の設計のため、ウェットハイドロプレーニング性能は一般の市販タイヤと比べると低くなっています。  
 降雨時のご使用については、充分スピードを落とし、安全走行を心がけてください。



製品情報をチェック



## ROADIAN MTX

ローディアン エムティーエックス



| インチ | タイヤサイズ                 | 商 品<br>コード |
|-----|------------------------|------------|
| 20  | LT 285/55R20 122/119 Q | 15932NX    |
|     | LT 285/65R18 125/122 Q | 15926NX    |
| 18  | LT 275/65R18 123/120 Q | 15925NX    |
|     | LT 285/70R17 121/118 Q | 15713NX    |
| 17  | LT 265/70R17 121/118 Q | 15887NX    |
|     | LT 245/75R17 121/118 Q | 15884NX    |
| 16  | LT 265/75R16 123/120 Q | 15873NX    |

## Dual Sidewalls



ROADIAN MTX



製品情報をチェック

## ROADIAN HP

ローディアン エイチビー



| インチ | タイヤサイズ             | 商 品<br>コード |
|-----|--------------------|------------|
| 24  | 295/35R24 110 V XL | 15474NX    |
|     | 295/30R22 103 V XL | 15457NX    |
| 22  | 265/35R22 102 V XL | 15456NX    |
|     | 305/40R22 114 V XL | 15460NX    |
|     | 285/45R22 114 V XL | 15466NX    |
| 20  | 265/45R20 108 V XL | 15468NX    |
|     | 285/50R20 116 V XL | 15473NX    |
|     | 265/50R20 111 V XL | 15469NX    |
| 15  | 255/50R20 109 V XL | 15467NX    |
|     | 275/55R20 117 V XL | 15471NX    |

## N PRIZ AH6TX

エヌプライズ エーエイチ6ティーエックス



※1:AH8/パターン



製品情報をチェック

| インチ | タイヤサイズ            | 商 品<br>コード |
|-----|-------------------|------------|
| 15  | 185/60R15 84 H    | 15715NX    |
|     | 195/65R15 91 H    | 13557NX    |
|     | 185/65R15 ※1 88 H | 14979NX    |

## N FERA su4

エヌフィラ エスユー4



| インチ | タイヤサイズ             | 商 品<br>コード |
|-----|--------------------|------------|
| 18  | 225/40ZR18 92W XL  | 12421NX    |
|     | 215/45ZR18 93W XL  | 13778NX    |
| 17  | 215/45ZR17 91W XL  | 12433NX    |
|     | 225/55ZR17 101W XL | 12445NX    |
| 16  | 215/55ZR17 94W     | 12453NX    |
|     | 195/50R16 84 V     | 12601NX    |
| 15  | 205/55R16 91 V     | 12412NX    |
|     | 195/55R16 87 H     | 14782NX    |
| 15  | 185/60R15 88 H XL  | 12489NX    |
|     | 195/65R15 91 H     | 12446NX    |
| 15  | 185/65R15 88 H     | 14781NX    |



## タイヤを安全にお使いいただくために

### 1. タイヤ、チューブ等の選定

- 自動車製作者が指定した標準タイヤ又はオプションタイヤの使用を基本とし、その他のタイヤを選定される時はタイヤ販売店等にご相談ください。
- 積雪又は凍結路では、冬用タイヤを全車輪に装着してください。夏用タイヤは、積雪又は凍結路において、冬用タイヤに比べて制動距離が長くなります。また、冬用タイヤは全車輪に装着しないと挙動が安定しません。なお、冬期が過ぎたら一般路(乾燥路・湿潤路)走行に適した夏用タイヤに交換することを推奨します。
- 全車輪とも、同一のサイズ、種類、構造、タイプ<sup>※</sup>のタイヤを使用してください。但し、自動車製作者又はタイヤ製作者による個別の指示がある場合はその指示に従ってください。※タイプとは夏用タイヤ、冬用タイヤ等をいう。
- ▲警告 ●サイズ、種類、構造、タイプの異なるタイヤを同一車輪に使用すると、タイヤ性能が異なるため、事故に繋がるおそれがあるので混用しないでください。(応急用タイヤは除きます。)
- ▲警告 ●リグループ、穴あけ等の加工をしたタイヤは、損傷したり、事故に繋がるおそれがあるので、使用しないでください。但し「REGROOVABLE」表示のあるタイヤで、規定された方法で加工されたものは除く。
- チューブ、フラップは、タイヤサイズと同一サイズ表示のあるもので、バルブは車両およびホイールに適合するものを使用してください。
- 新品のチューブタイヤのタイヤには、新品のチューブ、フラップを使用してください。
- ホイールの選定はタイヤ販売店等に相談しタイヤサイズ及び車両に適合したホイールを使用してください。

### 2. 適正使用と日常点検

- ▲警告 ●タイヤの空気圧は、走行前の冷えている時に、エアゲージにより定期的(最低1ヶ月に1度)に点検し、自動車製作者又はタイヤ製作者の指定空気圧に調整してください。
- 自動車製作者の指定空気圧は車両の取扱説明書、ドア付近等に表示されています。不明の場合はタイヤ販売店等にご相談ください。
- 特に扁平タイヤの空気圧不足は、見た目わかりづらいため、必ずエアゲージによる点検をしてください。
- タイヤに、亀裂がないか又は釘、金属片、ガラス等が刺さっていたり、溝に石その他異物を噛み込んでいないか確認してください。異物を発見した時は、タイヤ販売店等にご相談の上取り除いてください。
- ▲警告 ●コードに達している外傷・ゴム割れのあるタイヤは使用しないでください。タイヤ損傷発生に繋がるおそれがあります。修理可能か否かについては、タイヤ販売店等にご相談ください。
- ▲警告 ●タイヤの溝深さの使用限度は残り溝1.6mmです。それ以前に新品タイヤと交換してください。
- 高速道路を走行する場合は、タイヤの残り溝深さは次表以上であることを確認してください。

| タイヤの種類       | 溝深さ(mm) |
|--------------|---------|
| トラック及びバス用タイヤ | 3.2     |
| 小形トラック用タイヤ   | 2.4     |

●タイヤは自動車の安全にとって重要な役割を担っています。一方、タイヤはさまざまな材料からできたゴム製品であり、ゴムの特性が経時変化するに伴い、タイヤの特性も変化します。その特性の変化はそれぞれ環境条件・保管条件及び使用方法(荷重、速度、空気圧)などに左右されますので、点検が必要です。従って、お客様による日常点検に加え、使用開始後5年以上経過したタイヤについては、継続使用に適しているかどうか、すみやかにタイヤ販売店等での点検を受けられることをお奨め致します。また同時にスペアタイヤについても点検を受けられることをお奨め致します。また、外観上使用可能のように見えたとしても(溝深さが法律に規定されている値まですり減っていない場合も)製造後10年(注)経過したタイヤ(含むスペアタイヤ)は新しいタイヤに交換されることをお奨め致します。なお、車両メーカーがその車の特性からタイヤの点検や交換時期をオーナーズマニュアル等に記載している場合もありますので、その記載内容についてもご確認ください。(注:ここに記載した10年という年数は、あくまで目安であって、そのタイヤの実際の使用期限(すなわち、継続使用に適していないこと、または安全上の問題があるかもしれないことを示す時期)を示すものではありません。従って、環境条件・保管条件及び使用方法によって、この年数を経過したタイヤであっても、継続使用に適している場合もあれば、この年数を経過していないタイヤであっても継続使用に適していない場合もあります。10年を経過していないタイヤであっても、上記の環境条件等によっては交換する必要がある場合があることにご注意ください。また、この10年という年数及びタイヤ販売店等による点検のお奨め時期である使用開始後5年という年数は、いずれも各タイヤメーカー・販売会社・販売店による品質保証期間・期限を示すものではありません。)

- ▲警告 ●積雪及び凍結路走行の場合は、冬用タイヤの残り溝が新品時の50%以上であることを確認してください。使用限度は接地部に冬用タイヤの摩耗限度を示すプラットホームが露出しているかどうかで判断してください。溝深さが50%未満のタイヤは、冬用タイヤとしては使用できません。
- ▲警告 ●タイヤ損傷に繋がるおそれがあるので、車両に指定された積載量、定員を超えて使用しないでください。
- 複輪タイヤの場合は、外径差が次表の許容範囲内であることを確認してください。

| タイヤ断面幅の呼称     | 外径差(mm) |         |
|---------------|---------|---------|
|               | ラジアルタイヤ | バイアスタイヤ |
| 9.00(相当サイズ)以上 | 8以内     | 12以内    |
| 8.25(相当サイズ)以下 | 6以内     | 8以内     |

(注) 9.00(相当サイズ)以上はメトリック表示では255以上、8.25(相当サイズ)以下はメトリック表示では245以下とする。

- スペアタイヤの空気圧は、定期的(最低1ヶ月に1度)に点検し、自動車製作者が指定した値に調整してお使いください。
- タイヤの位置交換は、車両の使用条件に合わせて、スペアタイヤも含め適正な方法で定期的におこなってください。(但し、Tタイプ応急用タイヤは除く。)
- タイヤサイド部に回転方向又は取付け方法等の指定があるタイヤは、その指定通りに正しく装着してください。
- 安全走行を確保するためタイヤ点検時に合わせて、リムバルブも劣化・亀裂がないことを点検してください。リムバルブに劣化・亀裂がある場合はタイヤ販売店等にご相談ください。また、バルブキャップがついているかどうかを確認してください。
- ホイールには亀裂、変形等の損傷や著しい腐食がないことを確認してください。
- 瞬間バンク修理剤又はタイヤつやだし剤等で、タイヤに劣化等有害な影響を及ぼすものは使用しないでください。
- 応急用タイヤ、バンク応急修理用具で修理したタイヤ及びランフラットタイヤのバンク時の使用に関しては、自動車製作者の指定に従ってください。
- ブレーキペダル使用上の注意!ブレーキペダルで制動力のチェック中にタイヤがロックした場合、タイヤトレッド部のゴム欠け等の損傷に至る場合があります。タイヤの損傷リスクを軽減するために、タイヤがロックした時はできるだけ早くロックを解除してください。

### 3. 運転時の遵守事項

- 新品タイヤの装着時にはタイヤが慣れるまで、慣らし走行をおこなってください。(乗用車:80km/h以下で100km以上、小型トラック:60km/h以下で200km以上)
- ▲警告 ●タイヤを傷つけるおそれがあるので、道路の緑の線等にタイヤの側面を接触させたり、道路上の凹みや突起物乗り越しなどは避けてください。
- ▲警告 ●急発進、急加減、急旋回及び急停止は危険ですので避けてください。特に、湿潤路、積雪路及び凍結路は滑りやすく、事故に繋がるおそれがあるため、急カーブでは減速するなど、道路状況に応じた適切な運転を行ってください。
- 走行中は、常に走行速度に応じた車間距離を確保してください。特に湿潤路、積雪路及び凍結路走行時は十分な車間距離を確保してください。
- ▲警告 ●走行中に車両が操縦不安定になったり、異常な音及び振動を感じたときは、速やかに安全な場所に停車して、車両及びタイヤを点検してください。タイヤに変形等異常がないか確認してください。また、外観上、異常がなくても、できる限り低速で移動し、タイヤ販売店等へ点検を依頼してください。
- タイヤのタイプやサイズを変更した場合は、タイヤの運動特性が変化するのので、慣れるまでは走行速度等に注意して運転してください。
- タイヤの制動性能は、車両の走行速度、路面状況、タイヤ溝の摩耗量及びタイプ(夏用タイヤ、冬用タイヤ等)により異なります。冬用タイヤは積雪路及び凍結路面性能を重視しています。特に、乾燥路及び湿潤路で使用する場合は、実際の交通(速度)規制に従い、走行速度に注意し、急発進、急制動、急旋回を避け、安全運転に心がけてください。

### 4. タイヤチェーン

- タイヤチェーンは、タイヤサイズに適合するサイズのもの駆動輪又は自動車製作者が指定する位置のタイヤに装着してください。
- タイヤにチェーンを装着して積雪又は凍結していない道路を走行すると、タイヤ、タイヤチェーン及び車両を損傷したり、スリップするおそれがあるので、避けてください。
- タイヤチェーンを装着した場合は、次表の速度で走行してください。

| 道路       | 走行速度(km/h) |      |
|----------|------------|------|
|          | 金属製        | 非金属製 |
| 積雪路及び凍結路 | 30以下       | 50以下 |

### 5. リム組み時の注意事項

- ▲警告 ●エアコンプレッサーの調節弁は、タイヤ破裂の危険があるので、タイヤの使用空気圧に並び、次表により正しく調整してください。
- エアコンプレッサー調節弁の最高調整空気圧
- | タイヤの使用空気圧区分(kPa) | 調節弁の最高調整空気圧(kPa) |
|------------------|------------------|
| 400まで            | 500              |
| 400超~600まで       | 700              |
| 600超~900まで       | 1,000            |
| 900超~1,200まで     | 1,300            |

- ▲危険 ●破裂の危険を避けるため、タイヤを安全圏の中に入れての等、安全措置を講じた上、空気を充て込んでください。
- ▲危険 ●空気充てん時又は充てん後タイヤサイドウォール部からの異音聞こえたら、ただちに作業を中止し、避難すること。
- ▲警告 ●自動車用タイヤの組み立て時のビードシーティング圧は、300kPaとし、これを超える圧は注入しないでください。ビードシーティングとは、タイヤ組み立て時に、タイヤの両側のビードがリムのビードシート部に周上均等にのった状態(ハンブ付リムは、ビードがハンブを越えた状態)をいいます。
- Tタイプ・折りたたみ応急用タイヤ、ランフラットタイヤ、その他製造業者の指定がある場合は、それに従ってください。
- ビードシーティング圧以内の空気を注入し、タイヤの両側のビードがリムのシート部に周上均等にのっていることを確認した後、使用空気圧に充てん又は調整してください。(均等にのっていない場合は一旦空気を抜き、タイヤをリムから外してタイヤ、リム等に異常が無い事を確認し、ビード及びリムに潤滑剤を再度塗布する)
- ▲警告 ●空気を充てん後、バルブキャップを取りつける前に、バルブコアからの空気漏れ、リム部やバルブまわりの空気漏れがないことを確認した後、必ずバルブキャップを装着し、しっかりと締め付けてください。

### 6. タイヤの保管

- タイヤ、チューブは、直射日光、雨及び水、油類、ストーブ類の熱源及び電気火花の出る装置に近い場所などを避けて保管してください。

### 7. 一般知識

|  |
|--|
| (例) 185/60 R14 82H   |
| 185: タイヤ断面幅の呼称(mm) 60: 扁平率(%) R: ラジアル構造 14: リム径の呼称(インチ)  |
| 82: ロードインデックス(荷重指数) H: 速度記号  |
| (例) 205/50 ZR15  |
| 205: タイヤ断面幅の呼称(mm) 50: 扁平率(%) ZR: 速度カテゴリ 15: リム径の呼称(インチ)   |
| (例) P195/75 R14 92S  |
| P: Passenger Car Tire(乗用車用タイヤ)の意 195: タイヤ断面幅の呼称(mm) 75: 扁平率(%) R: ラジアル構造 14: リム径の呼称(インチ) 92: ロードインデックス(荷重指数) S: 速度記号 |
| (例) 145 R12 6PR  |
| 145: タイヤ断面幅の呼称(mm) R: ラジアル構造 12: リム径の呼称(インチ)   |
| 6PR: プライレーティング(タイヤの強度)   |

- 製造年通
- 2000年以降の製造番号では、下4桁(例1217)の数字で製造年通を示しています。最初の数字12は週(12週目)を、最後の数字17は年(2017年)を示します。
- 1999年以前の製造番号では、下3桁(例159)の数字で製造年通を示しています。最初の数字15は週(15週目)を、最後の数字9は年(1999年)を示します。

### 8. 速度記号の見方

| 速度記号 | 最高速度(km/h) | 速度記号 | 最高速度(km/h) | 速度記号            | 最高速度(km/h) |
|------|------------|------|------------|-----------------|------------|
| L    | 120        | S    | 180        | ZR <sup>※</sup> | 240km/h超   |
| N    | 140        | T    | 190        | W               | 270        |
| Q    | 160        | H    | 210        | Y               | 300        |
| R    | 170        | V    | 240        | (Y)             | 300km/h超   |

速度記号は、規定の条件下でそのタイヤが走行できる最高速度を示す記号です。 ※ZRは速度カテゴリです。

### 9. ロードインデックス(荷重指数)の見方 LI:ロードインデックス

| LI | 負荷能力(kg) | LI | 負荷能力(kg) | LI | 負荷能力(kg) | LI  | 負荷能力(kg) | LI  | 負荷能力(kg) |
|----|----------|----|----------|----|----------|-----|----------|-----|----------|
| 61 | 257      | 73 | 365      | 85 | 515      | 97  | 730      | 109 | 1030     |
| 62 | 265      | 74 | 375      | 86 | 530      | 98  | 750      | 110 | 1060     |
| 63 | 272      | 75 | 387      | 87 | 545      | 99  | 775      | 111 | 1090     |
| 64 | 280      | 76 | 400      | 88 | 560      | 100 | 800      | 112 | 1120     |
| 65 | 290      | 77 | 412      | 89 | 580      | 101 | 825      | 113 | 1150     |
| 66 | 300      | 78 | 425      | 90 | 600      | 102 | 850      | 114 | 1180     |
| 67 | 307      | 79 | 437      | 91 | 615      | 103 | 875      | 115 | 1215     |
| 68 | 315      | 80 | 450      | 92 | 630      | 104 | 900      | 116 | 1250     |
| 69 | 325      | 81 | 462      | 93 | 650      | 105 | 925      | 117 | 1285     |
| 70 | 335      | 82 | 475      | 94 | 670      | 106 | 950      | 118 | 1320     |
| 71 | 345      | 83 | 487      | 95 | 690      | 107 | 975      | 119 | 1360     |
| 72 | 355      | 84 | 500      | 96 | 710      | 108 | 1000     | 120 | 1400     |

ロードインデックス(荷重指数)は、規定の条件下で、そのタイヤに最大負荷能力(最大荷重)を示す数値です。

### 10. その他の注意

- 廃タイヤの処理には、費用がかかっております。
- 使用済みのタイヤは不法投棄せず、専門業者に依頼するなど、必ず適切な方法で処分してください。
- このカタログは、2024年2月現在のものです。
- タイヤサイズによって掲載のタイヤ写真とパターンが若干異なる場合があります。
- 当カタログに記載されているタイヤ構造、仕様などは予告なく変更する場合があります。
- タイヤ不具合などについて、検査のお申し出はご購入された販売店にお申し付けください。
- 弊社カタログ掲載のタイヤ、新車装着タイヤ及び弊社にて輸入販売された製品以外のタイヤについて、PLクレームは補償いたしません。

## 低燃費タイヤ等ラベリング制度について



低燃費タイヤ

この制度は、タイヤの「**転がり抵抗性能**」と「**ウェットグリップ性能**」をグレード(等級)分けし、ラベル表示することで、お客様へ適切な情報を提供できるように、JATMA(一般社団法人 日本自動車タイヤ協会)が、2010年より業界自主基準として策定しています。

### ラベルでわかる、低燃費タイヤ性能

グレーディングシステムに基づき、「**転がり抵抗性能**」の等級がA以上であり、なおかつ「**ウェットグリップ性能**」の等級がa~dの範囲内にあるタイヤを「**低燃費タイヤ**」と認定し、等級と統一マークが記されます。

### 等級制度(グレーディングシステム)について

| 単位(N・kN) |                           | 単位(N・kN) |                       |
|----------|---------------------------|----------|-----------------------|
| 等級       | 転がり抵抗係数(RRC)              | 等級       | ウェットグリップ性能(G)         |
| AAA      | $RRC \leq 6.5$            | a        | $155 \leq G$          |
| AA       | $6.6 \leq RRC \leq 7.7$   | b        | $140 \leq G \leq 154$ |
| A        | $7.8 \leq RRC \leq 9.0$   | c        | $125 \leq G \leq 139$ |
| B        | $9.1 \leq RRC \leq 10.5$  | d        | $110 \leq G \leq 124$ |
| C        | $10.6 \leq RRC \leq 12.0$ |          |                       |

□部にあるタイヤが低燃費タイヤとなります。

### 転がり抵抗性能



単位移動距離におけるエネルギー損失の低減性能を5等級で示します。

### ウェットグリップ性能



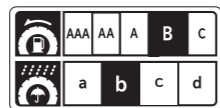
路面が濡れた状態での、タイヤグリップ力を4等級で示します。

### 低燃費タイヤの表示例



この表示のあるタイヤは、転がり抵抗性能が「AAグレード」、ウェットグリップ性能が「bグレード」であることを示します。

### 低燃費タイヤでない表示例



この表示のあるタイヤは、転がり抵抗性能が「Bグレード」、ウェットグリップ性能が「bグレード」であることを示します。

※詳しくは、JATMA(一般社団法人日本自動車タイヤ協会)のホームページ <http://www.jatma.or.jp/labeling/> をご覧ください。

- 転がり抵抗とは走行中にタイヤが損失するエネルギーであり、転がり抵抗係数は、タイヤへの荷重に対する転がり抵抗の比率です。
- 転がり抵抗係数は、JIS D4234:2009 (ISO28580)を用いて測定しています。
- ウェットグリップ性能は路面がぬれた状態でのタイヤのグリップ力(制動時のグリップ力)であり、EU規則Wet Gripグレーディング試験法(案)【TEST METHOD FOR TYRE WET GRIP GRADING(C1 TYRES)】を用いて測定しています。
- 転がり抵抗およびウェットグリップ性能は、空気圧や溝深さ、および使用条件等によって異なります。
- タイヤの転がり抵抗の低減は、一般的には車両燃費の改善に寄与しますが、その低減幅は実車燃費の改善率を示すものではありません。

乗用車・SUV・ミニバン用タイヤ

| インチ<br>(リム径) | シリーズ<br>(偏平率) | タイヤサイズ    | スポーツ            | プレミアム         |               | スタンダード             | 4シーズン             |
|--------------|---------------|-----------|-----------------|---------------|---------------|--------------------|-------------------|
|              |               |           | N'FERA<br>SUR4c | N'FERA<br>SUI | N'FERA<br>SUV | N'BLUE<br>4x4 Plus | N'BLUE<br>4Season |
| 24           | 30            | 275/30R24 |                 | ●             |               |                    |                   |
| 20           | 30            | 245/30R20 |                 | ●             |               |                    |                   |
|              | 35            | 245/35R20 |                 | ●             |               |                    |                   |
|              | 40            | 245/40R20 |                 | ●             |               |                    |                   |
| 19           | 35            | 275/35R19 | ●               | ●             |               |                    |                   |
|              |               | 255/35R19 |                 | ●             |               |                    |                   |
|              |               | 235/35R19 | ●               | ●             |               |                    |                   |
|              |               | 225/35R19 |                 | ●             |               |                    |                   |
|              | 40            | 275/40R19 |                 | ●             |               |                    |                   |
|              |               | 255/40R19 |                 | ●             |               |                    |                   |
|              |               | 245/40R19 | ●               | ●             |               |                    |                   |
|              |               | 235/40R19 |                 | ●             |               |                    |                   |
|              |               | 225/40R19 |                 | ●             |               |                    |                   |
|              | 45            | 255/45R19 |                 |               | ●             |                    |                   |
|              |               | 245/45R19 |                 | ●             |               |                    |                   |
|              | 50            | 255/50R19 |                 |               |               | ●/N1               |                   |
|              | 235/50R19     |           |                 |               | ●             |                    |                   |
| 55           | 235/55R19     |           |                 |               | ●/N1          |                    |                   |
|              | 225/55R19     |           |                 |               | ●             |                    |                   |
| 18           | 35            | 275/35R18 | ●               |               |               |                    |                   |
|              |               | 265/35R18 | ●               | ●             |               |                    |                   |
|              |               | 255/35R18 |                 | ●             |               |                    |                   |
|              | 40            | 255/40R18 |                 | ●             |               |                    |                   |
|              |               | 245/40R18 | ●               | ●             |               |                    |                   |
|              |               | 235/40R18 | ●               | ●             |               |                    |                   |
|              |               | 225/40R18 | ●               | ●             |               |                    | ●                 |
|              |               | 215/40R18 |                 | ●             |               |                    |                   |
|              | 45            | 255/45R18 |                 | ●             |               |                    |                   |
|              |               | 245/45R18 |                 | ●             |               |                    |                   |
|              |               | 235/45R18 |                 | ●             |               |                    |                   |
|              |               | 225/45R18 |                 | ●             |               |                    |                   |
|              |               | 215/45R18 |                 | ●             |               |                    |                   |
|              | 50            | 245/50R18 |                 | ●             |               |                    | ●                 |
|              |               | 235/50R18 |                 | ●             |               |                    |                   |
|              |               | 225/50R18 |                 |               | ●             |                    |                   |
|              | 55            | 255/55R18 |                 |               |               | NO                 |                   |
|              |               | 235/55R18 |                 |               |               | ●                  |                   |
|              | 225/55R18     |           |                 |               | ●             |                    |                   |
| 60           | 235/60R18     |           |                 |               | ●             |                    |                   |
|              | 225/60R18     |           |                 |               | ●             |                    |                   |
| 17           | 40            | 255/40R17 |                 | ●             |               |                    |                   |
|              |               | 245/40R17 |                 | ●             |               |                    |                   |
|              |               | 215/40R17 |                 | ●             |               |                    |                   |
|              |               | 205/40R17 |                 | ●             |               |                    |                   |
|              | 45            | 245/45R17 |                 | ●             |               |                    |                   |
|              |               | 235/45R17 |                 | ●             |               |                    |                   |
|              |               | 225/45R17 | ●               | ●             |               |                    | ●                 |
|              |               | 215/45R17 |                 | ●             |               | ●                  | ●                 |
|              |               | 205/45R17 |                 | ●             |               |                    |                   |
|              | 50            | 235/50R17 |                 | ●             |               |                    | ●                 |
|              |               | 225/50R17 |                 | ●             |               |                    | ●                 |
|              |               | 215/50R17 |                 |               | ●             |                    | ●                 |
|              | 205/50R17     |           |                 | ●             |               | ●                  |                   |
| 55           | 235/55R17     |           |                 | ●             |               | ●                  |                   |
|              | 225/55R17     |           |                 | ●             |               | ●                  |                   |
|              | 215/55R17     |           |                 | ●             |               | ●                  |                   |
|              | 205/55R17     |           |                 |               | ●             |                    |                   |
| 60           | 225/60R17     |           |                 |               | ●             | ●                  |                   |
|              | 215/60R17     |           |                 |               | ●             | ●                  |                   |
| 65           | 225/65R17     |           |                 |               | ●             | ●                  |                   |

※N1印はボルシェ承認タイプです。N印の製品とマーキングのない製品を同一車両で混用しないでください。

| インチ<br>(リム径) | シリーズ<br>(偏平率) | タイヤサイズ    | プレミアム         | スタンダード             |                | 4シーズン             |
|--------------|---------------|-----------|---------------|--------------------|----------------|-------------------|
|              |               |           | N'FERA<br>SUI | N'BLUE<br>4x4 Plus | N'PRIZ<br>SH9J | N'BLUE<br>4Season |
| 16           | 45            | 215/45R16 | ●             |                    |                |                   |
|              |               | 195/45R16 | ●             |                    |                |                   |
|              | 50            | 225/50R16 | ●             |                    |                |                   |
|              |               | 195/50R16 |               | ●                  |                |                   |
|              | 55            | 215/55R16 | ●             |                    |                |                   |
|              |               | 205/55R16 | ●             | ●                  |                | ●                 |
|              |               | 195/55R16 | ●             |                    |                | ●                 |
|              |               | 185/55R16 | ●             |                    |                |                   |
|              | 60            | 215/60R16 |               | ●                  |                | ●                 |
|              |               | 205/60R16 |               | ●                  |                | ●                 |
|              |               | 195/60R16 |               | ●                  |                |                   |
|              |               | 175/60R16 |               | ●                  |                |                   |
|              | 65            | 215/65R16 |               | ●                  |                | ●                 |
|              |               | 205/65R16 |               | ●                  |                |                   |
| 15           | 55            | 185/55R15 |               | ●                  |                | ●                 |
|              |               | 175/55R15 |               | ●                  |                |                   |
|              |               | 165/55R15 |               |                    | ●              | ●                 |
|              | 60            | 205/60R15 |               | ●                  |                |                   |
|              |               | 185/60R15 |               | ●                  |                | ●                 |
|              |               | 165/60R15 |               | ●                  |                |                   |
|              | 65            | 205/65R15 |               | ●                  |                |                   |
|              |               | 195/65R15 |               | ●(H,V)             |                | ●                 |
|              |               | 185/65R15 |               | ●                  |                | ●                 |
|              |               | 175/65R15 |               | ●                  |                | ●                 |
|              |               | 165/65R15 |               | ●                  |                |                   |
|              |               | 145/65R15 |               | ●                  |                |                   |
| 14           | 55            | 165/55R14 |               |                    | ●              |                   |
|              | 60            | 165/60R14 |               | ●                  |                |                   |
|              | 65            | 185/65R14 |               | ●                  |                | ●                 |
|              |               | 175/65R14 |               | ●(H,T)             |                | ●                 |
|              |               | 165/65R14 |               | ●                  |                | ●                 |
|              |               | 155/65R14 |               |                    | ●              | ●                 |
|              | 70            | 185/70R14 |               | ●                  |                |                   |
|              |               | 175/70R14 |               | ●                  |                | ●                 |
|              | 165/70R14     |           | ●             |                    | ●              |                   |
| 13           | 65            | 165/65R13 |               | ●                  |                |                   |
|              |               | 155/65R13 |               |                    | ●              |                   |
|              | 70            | 155/70R13 |               | ●                  |                | ●                 |
|              | 80            | 155/80R13 |               | ●                  |                |                   |
|              | 145/80R13     |           |               | ●                  |                |                   |

バン・小型トラック用タイヤ

| インチ<br>(リム径) | タイヤサイズ    | ビジネス           | 4シーズン                 |
|--------------|-----------|----------------|-----------------------|
|              |           | ROADIAN<br>CT8 | N'BLUE<br>4Season Van |
| 17           | 215/60R17 |                | 109/107T              |
| 16           | 215/65R16 | 109/107T       | 109/107T              |
| 15           | 195/80R15 | 107/105N       | 107/105N              |
| 13           | 165R13    | 91/89R (6PR)   |                       |
| 12           | 145R12    | 80/78R (6PR)   |                       |

※145R12 6PRはCP321となります。

AOマーキングタイヤ

| インチ<br>(リム径) | タイヤサイズ        | プレミアム           | スタンダード      |
|--------------|---------------|-----------------|-------------|
|              |               | N'FERA<br>Sport | N'BLUE<br>S |
| 17           | 225/45R17 91Y | 16097NX         |             |
| 16           | 205/55R16 91V |                 | 16466NX     |

※AO印はオーディ承認タイプとなります。

タクシー用タイヤ

| インチ<br>(リム径) | タイヤサイズ    | ビジネス            |
|--------------|-----------|-----------------|
|              |           | N'PRIZ<br>AH6TX |
| 15           | 185/60R15 | 15715NX         |
|              | 195/65R15 | 13557NX         |
|              | 185/65R15 | 14979NX         |

※185/65R15はAH8となります。





**NEXEN**  
NEXEN TIRE

OFFICIAL PARTNER OF  
MANCHESTER CITY FOOTBALL CLUB

**WINNERS  
ON THE ROAD**



ご相談とお求めは

株式会社ネクセンタイヤジャパン

〒108-0023 東京都港区芝浦 2-3-31 第2高取ビル6階

お客様相談窓口 TEL.03-6435-4921

(受付時間：土日祝日を除く10時～17時)

<http://www.nexentirejp.com>



適正表示で安心なタイヤ選び

**タイヤ公正取引協議会**

当社はタイヤ公正取引協議会の会員です。

月に一度は空気圧の点検を